Финансирование системы образования

Структура расходов бюджета муниципального казенного учреждения «Комитет по образованию и делам молодежи Администрации г. Белогорск» 2017 года

За последние три года расходы консолидированного бюджета на образование уменьшились на 17 215,5 тыс. рублей - с 645 178,5 тыс. рублей в 2015 году до 627 963,0 тыс. рублей в 2017 году, (2016 год– 608 269,4 тыс. рублей)

Динамика доведенных бюджетных ассигнований за 3 года, руб.

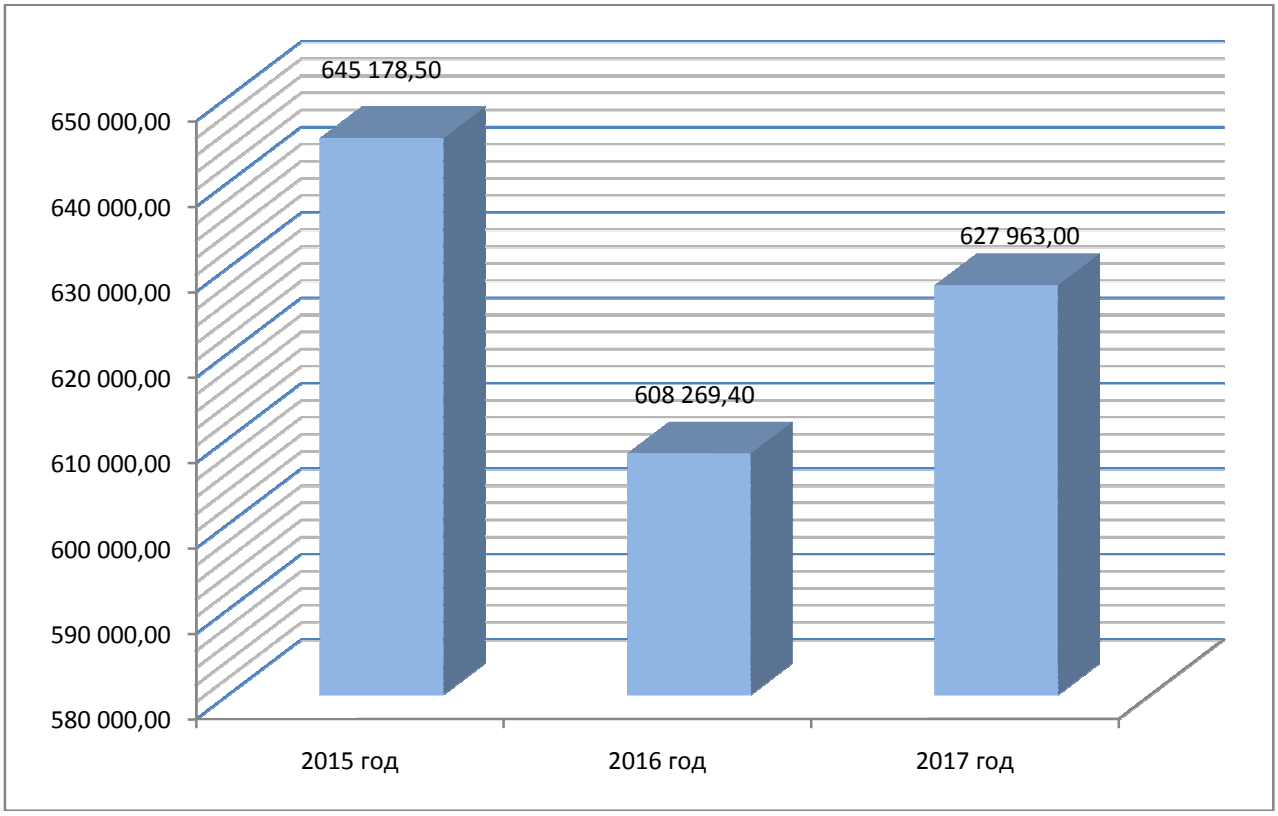

В общем объеме расходов бюджета 2017 года составили:

35,6 % – средства местного бюджета (223 814,1 тыс. рублей);
64,4 % – субсидии из бюджета области (404 148,9 тыс. рублей).

Структура расходов главного распорядителя средств бюджета МКУ «Комитет по образованию и делам молодежи Администрации г. Белогорск» в 2017 году, тыс. рублей

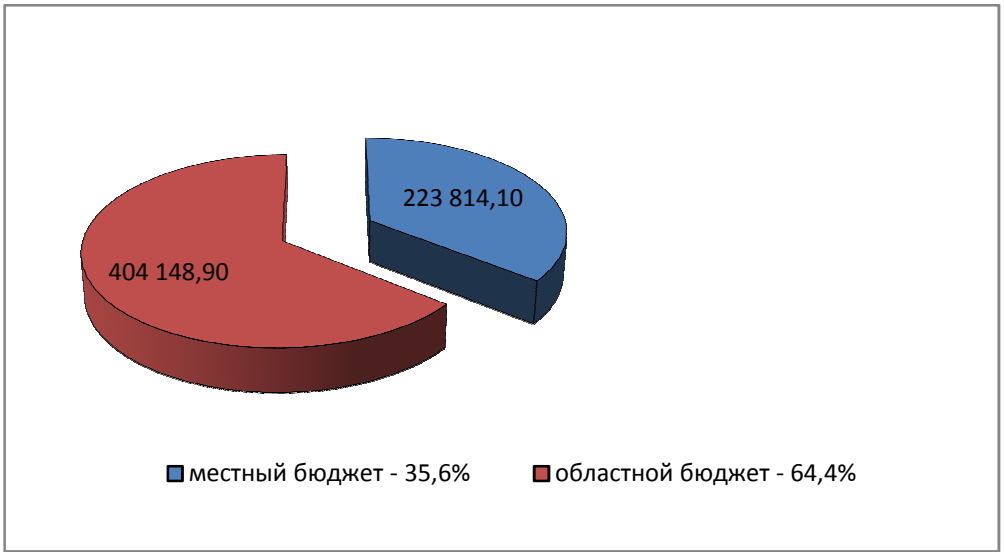

Бюджетные ассигнования из средств ***местного бюджета*** в 2017 году составили **223 814,1 тыс. рублей**, в том числе:
- на дошкольное образование – 54 719,0 тыс. рублей (24,5%);
- на общее образование – 78 891,1 тыс. рублей (35,2%);
- на дополнительное образование – 30 551,1 тыс. рублей (13,7%);
- загородные лагеря – 1 325,9 тыс. рублей (0,6%);
- обеспечение функций управления – 28 421,9 тыс. рублей (12,7%);
- на выполнение мероприятий муниципальных программ – 25 513,5 тыс. рублей (11,4%);
- кредиторская задолженность за 2015 год – 3 676,6 тыс. рублей (1,6%);
- резервные фонды местных администраций – 715,0 тыс. рублей (0,3%)

Структура расходов местного бюджета в 2017 году

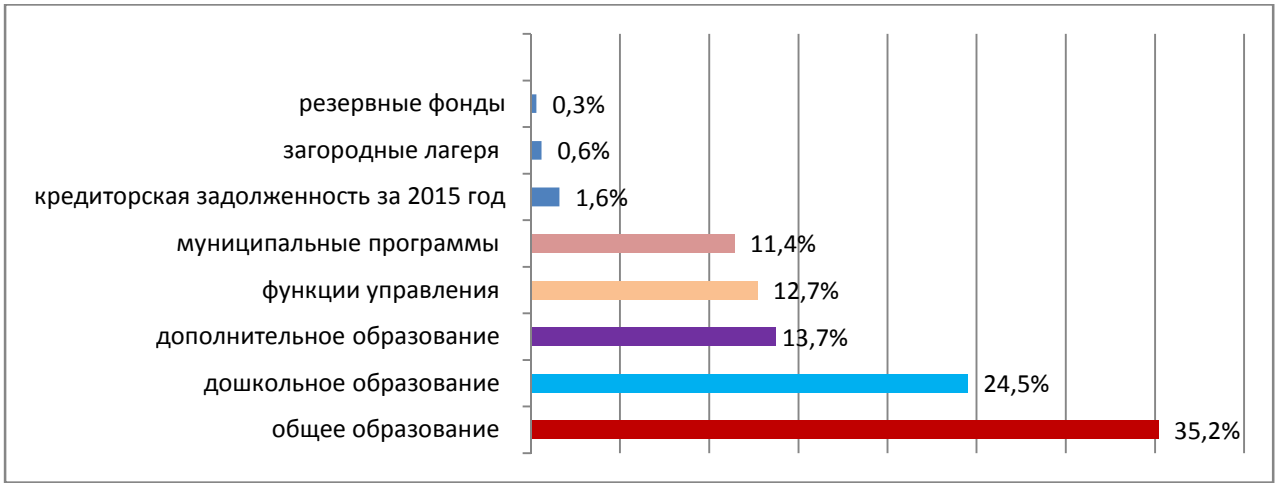

Бюджетные ассигнования из средств ***областного бюджета*** в 2017 году составили **404 148,9 тыс. рублей**, в том числе:

- на дошкольное образование – 108 523,2 тыс. рублей (26,9%);
- на общее образование – 230 936,9 тыс. рублей (57,2%);
- на опеку, здравоохранение – 2 601,6 тыс. рублей (0,6%);
- на социальную политику – 59 082,3 тыс. рублей (14,6%);
- на выполнение мероприятий государственных программ – 3 004,9 тыс. руб. (0,7%).

Структура расходов областного бюджета в 2017 году

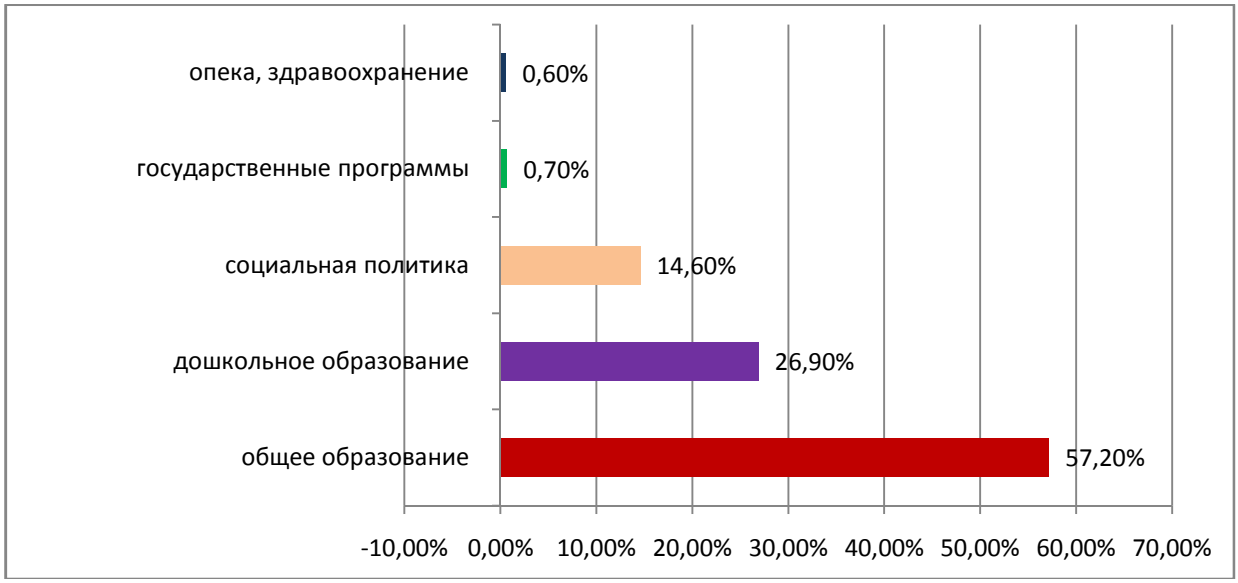

Динамика расходов местного бюджета за 2015 - 2017 годы

Направления расходов	Ассигнования на 2015 год, тыс. рублей	Ассигнования на 2016 год, тыс. рублей	Ассигнования на 2017 год, тыс. рублей	Темп прироста (2017 год к 2015 году), %	Темп прироста (2017 год к 2016 году), %
общее образование	68 827,1	72 163,7	78 891,1	+14,6	+9,4
дошкольное образование	48 293,5	49 891,3	54 719,0	+13,3	+9,7
дополнительное образование	49 746,2	46 613,4	30 551,1	- 38,5	- 34,4
загородные	1 476,9	1 100,7	1 325,9	- 10,2	+ 20,5

лагеря					
функции управления	29 049,8	28 396,4	28 421,9	- 2,1	+ 0,1
мероприятия муниципальных программ	40 745,1	10 577,0	25 513,5	- 37,3	+ 141,3
прочие расходы (в т.ч. кредиторская задолженность)	10 241,5	2 010,5	4 391,6	- 57,1	+ 118,5
всего	**248 380,1**	**210 753,0**	**223 814,1**	**- 9,9**	**+ 6,2**

Динамика расходов областного бюджета за 2015 - 2017 годы

Направления расходов	**Ассигнования на 2015 год, тыс. рублей**	**Ассигнования на 2016 год, тыс. рублей**	**Ассигнования на 2017 год, тыс. рублей**	**Темп прироста (2017 год к 2015 году), %**	**Темп прироста (2017 год к 2016 году), %**
общее образование	219 546,8	224 411,8	230 936,9	+ 5,2	+ 2,9
дошкольное образование	108 823,3	105 901,0	108 523,2	- 0,3	+ 2,5
социальная политика	50 004,0	57 476,7	59 082,3	+ 18,2	+ 2,8
мероприятия государственных программ	3 612,2	3 082,4	3 004,9	- 16,8	- 2,5
функционирование органов опеки и здравоохранения	2 601,6	2 601,6	2 601,6	0,0	0,0
прочие расходы	0	1 324,2	0	-	-
всего	**384 587,9**	**394 797,7**	**404 148,9**	**+ 5,1**	**+2,4**

Муниципальные программы

С 01 января 2015 года бюджет Муниципального казенного учреждения «Комитет по образованию и делам молодежи Администрации г. Белогорск» формируется программным методом. Комитет по образованию и делам молодежи является разработчиком и координатором муниципальных программ «Развитие образования города Белогорск на 2015 – 2020 годы», «Обеспечение беспрепятственного доступа инвалидов к информации и объектам социальной инфраструктуры в г. Белогорск на 2015 – 2020 годы», а также участником и соисполнителем муниципальных программ: «Развитие физической культуры и спорта на территории г. Белогорска на 2015 - 2020 годы», «Меры адресной поддержки отдельных категорий граждан города Белогорск на 2015 - 2020 годы», "Снижение рисков и смягчение последствий чрезвычайных ситуаций, подготовка к ведению гражданской обороны в границах муниципального образования город Белогорск на 2015 – 2020 годы"

В 2017 году на реализацию мероприятий муниципальных программ было определено 627 963,0 тыс. рублей, в том числе из средств местного бюджета в сумме 223 814,1 тыс. рублей, включая ассигнования на погашение кредиторской задолженности за 2016 год в сумме 3 676,6 тыс. рублей, из средств областного бюджета –404 148,9 тыс. рублей. Средства консолидированного бюджета были направлены на реализацию следующих муниципальных программ:

Бюджетные ассигнования, направленные на реализацию муниципальных программ

№ п/п	Наименование программы, подпрограммы	Сумма, тыс. рублей	в том числе, тыс. рублей		
			местный бюджет	областной бюджет	федеральный бюджет
1.	**«Развитие образования города Белогорск на 2015 - 2020 годы»**	**626 009,9**	**221 861**	**404 148,9**	**0,0**
1.1	«Развитие дошкольного, общего и дополнительного образования детей»	**556 899,2**	**192 505,2**	**364 394,0**	**0,0**
1.2	«Развитие системы защиты прав детей»	**37 717,2**	**563,9**	**37 153,3**	**0,0**
1.3	«Вовлечение молодежи в социальную практику»	**370,0**	**370,0**	**0,0**	**0,0**
1.4	«Обеспечение реализации муниципальной программы «Развитие образования города Белогорск на 2015 – 2020 годы» и прочие мероприятия в области образования»	**31 023,5**	**28 421,9**	**2 601,6**	**0,0**
2.	**«Развитие физической культуры и спорта на территории города Белогорск на 2015 - 2020 годы»**	**978,1**	**978,1**	**0,0**	**0,0**
2.1	«Развитие инфраструктуры	**978,1**	**978,1**	**0,0**	**0,0**

	физической культуры, массового, детско – юношеского спорта и поддержка спорта высоких достижений»				
3.	**«Меры адресной поддержки отдельных категорий граждан г. Белогорска на 2015 - 2020 годы»**	**250,0**	**250,0**	**0,0**	**0,0**
3.1	«Поддержка отдельных категорий граждан»	**250,0**	**250,0**	**0,0**	**0,0**
4.	**«Обеспечение беспрепятственного доступа инвалидов к информации и объектам социальной инфраструктуры в г. Белогорск на 2015 - 2020 годы»**	**0,0**	**0,0**	**0,0**	**0,0**
4.1	«Реабилитация и обеспечение жизнедеятельности инвалидов»	**0,0**	**0,0**	**0,0**	**0,0**
5.	**"Снижение рисков и смягчение последствий чрезвычайных ситуаций, подготовка к ведению гражданской обороны в границах муниципального образования город Белогорск на 2015 – 2020 годы"**	**10,0**	**10,0**	**0,0**	**0,0**
Всего		**627 248,0**	**223 099,1**	**404 148,9**	**0,0**

Среднемесячная заработная плата педагогических работников учреждений образования за 2017 год

Категория работников	Средняя заработная плата в 2017 году, руб.	Целевой показатель, руб.	% выполнения целевого показателя
педагогические работники учреждений общего образования	**31 855**	**31 774**	**100,3**
педагогические работники дошкольных образовательных организаций	**27 694**	**27 663**	**100,1**
педагогические работники учреждений дополнительного образования	**30 521**	**30 233**	**100,6**