ФИНАНСИРОВАНИЕ ОБРАЗОВАНИЯ

1. Структура расходов бюджета муниципального казенного учреждения «Комитет по образованию и делам молодежи Администрации г. Белогорск» 2015 года

За последние три года расходы консолидированного бюджета на образование уменьшились на 158 278,5 тыс. рублей - с 803 457,0 тыс. рублей в 2013 году до 645 178,5 тыс. рублей в 2015 году, или в 1,24 раза (2014 год– 726 230,9 тыс. рублей)

Динамика доведенных бюджетных ассигнований за 3 года, руб.

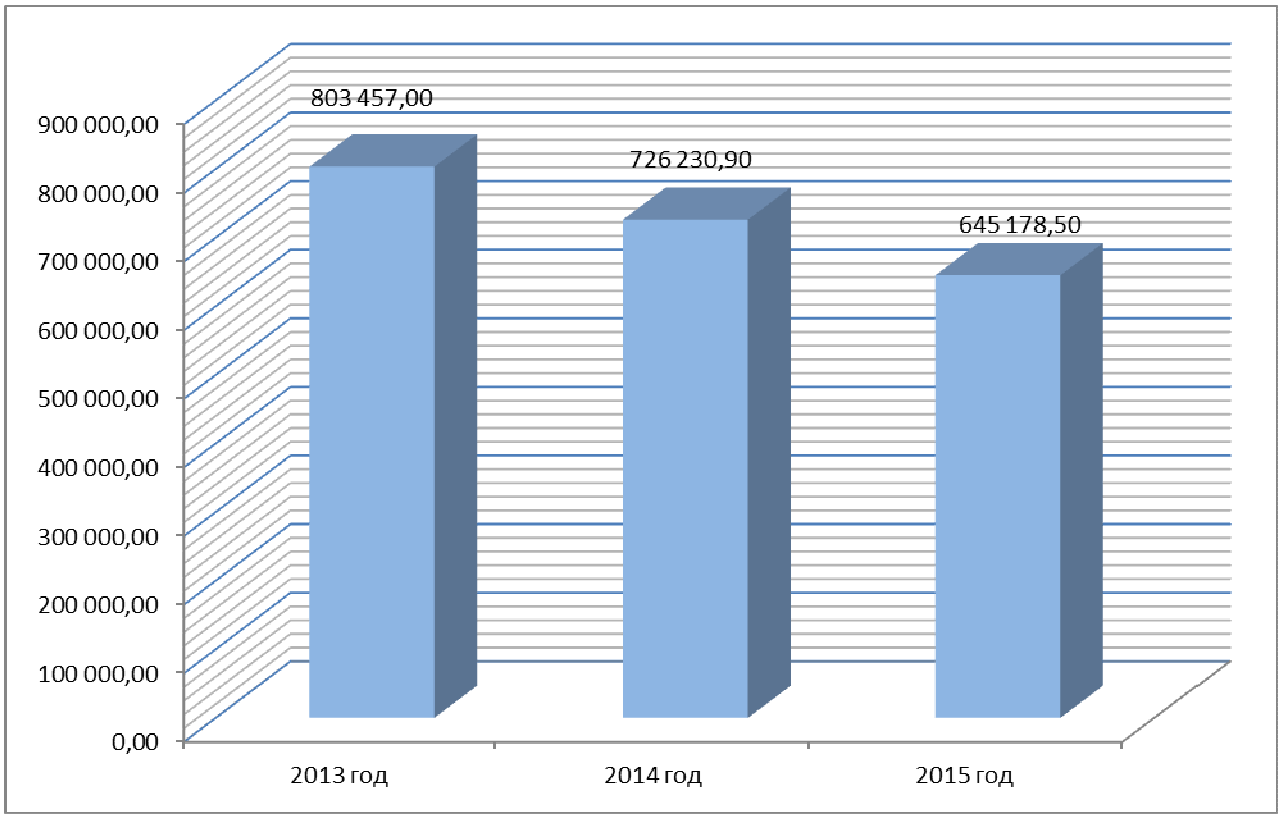

В общем объеме расходов бюджета 2015 года составили:

38,5 % – средства местного бюджета (248 380,1 тыс. рублей);
59,6 % – субсидии из бюджета области (384 587,9 тыс. рублей);
1,9% - субсидии из средств федерального бюджета (12 210,5 тыс. рублей).

Структура фактических расходов бюджета Главного распорядителя средств бюджета МКУ «Комитет по образованию и делам молодежи Администрации г. Белогорск»в 2015 году, тыс. рублей

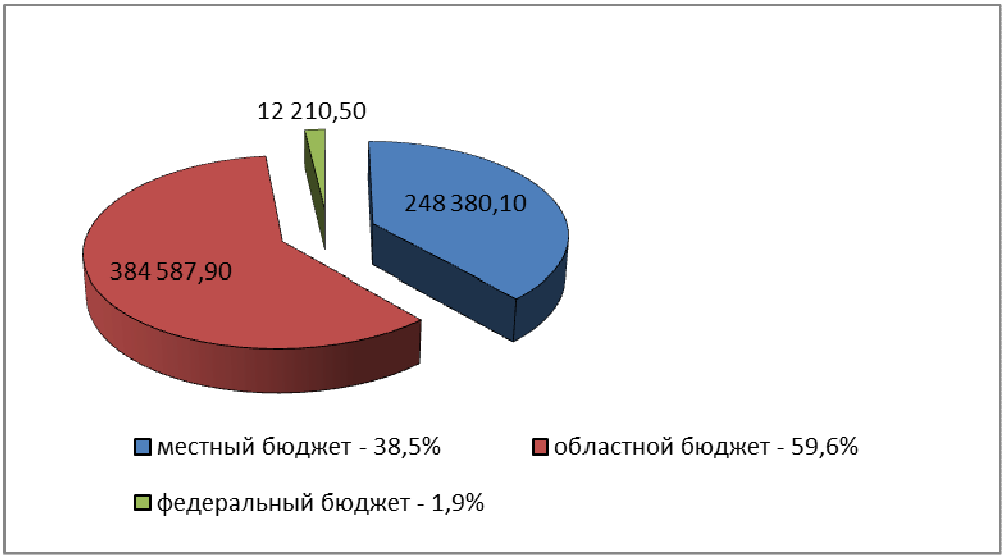

Бюджетные ассигнования из средств ***местного бюджета*** в 2015 году составили **248 380,1 тыс. рублей**, в том числе:
- на дошкольное образование – 48 293,5 тыс. рублей (19,5%);
- на общее образование – 68 827,1 тыс. рублей (27,7%);
- на дополнительное образование – 49 746,2 тыс. рублей (20,0%);
- загородные лагеря –1 476,9 тыс. рублей (0,6%);
- обеспечение функций управления – 29 049,8 тыс. рублей (11,7%);
- на выполнение мероприятий муниципальных программ – 40 745,1 тыс. рублей (16,4%);
- кредиторская задолженность за 2014 год – 10 191,5 тыс. рублей (4,1%)
- резервные фонды местных администраций – 50,0 тыс. рублей (0,02%)

Бюджетные ассигнования из средств ***областного бюджета*** в 2015 году составили **384 587,9 тыс. рублей**, в том числе:
- на дошкольное образование – 108 823,3 тыс. рублей (28,3%);
- на общее образование – 219 546,8 тыс. рублей (57,1%);
- на опеку, здравоохранение – 2 601,6 тыс. рублей (0,7%);
- на социальную политику – 50 004,0 тыс. рублей (13,0%);
- на выполнение мероприятий государственных программ – 3 612,2 тыс. руб. (0,9%).

Бюджетные ассигнования из средств ***федерального бюджета*** в сумме 12 210,5 тыс. рублей были направлены на реализацию государственных программ.

Структура расходов местного бюджета на образование в 2015 году

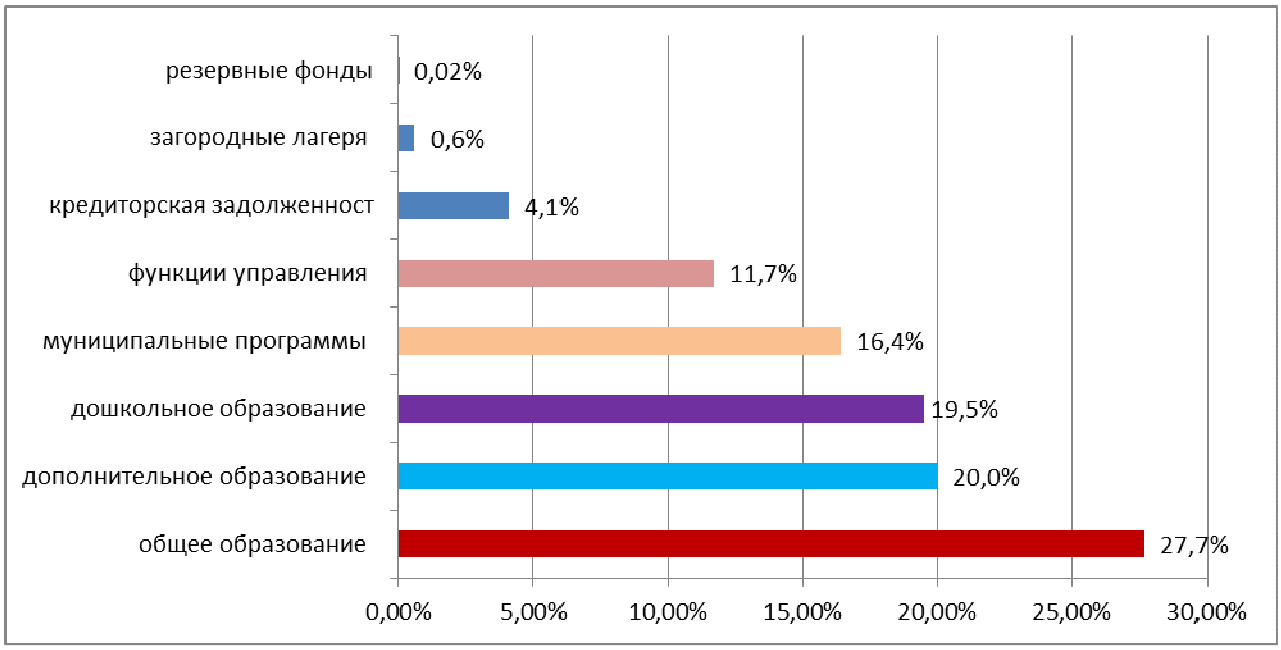

Расходы за счет средств бюджета области в 2015 году

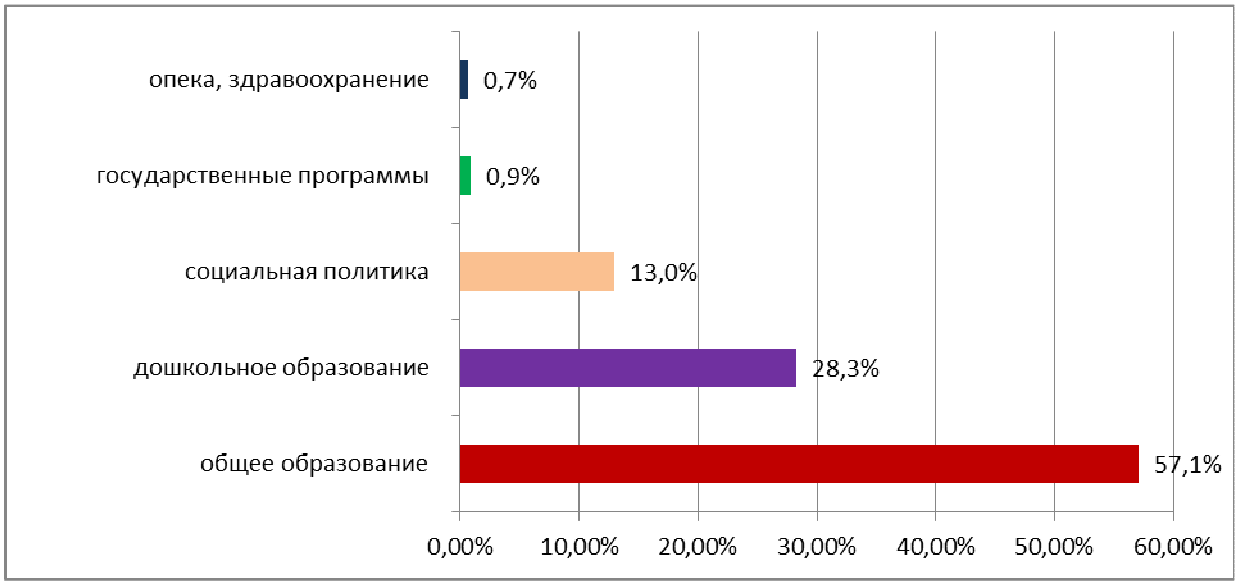

2. Динамика расходов местного бюджета за 2013 - 2015 годы

направления расходов	ассигнования на 2013 год, тыс.	ассигнования на 2014 год, тыс.	ассигнования на 2015 год, тыс.	темп прироста (2015	темп прироста (2015

	рублей	рублей	рублей	год к 2013 году), %	год к 2014 году), %
общее образование	60 097,7	38 103,3	68 827,1	+14,5	+80,6
дошкольное образование	206 964,4	100 936,6	48 293,5	- 76,7	- 52,2
дополнительное образование	48 432,4	55 590,6	49 746,2	+2,7	- 10,5
загородные лагеря	1 755,4	1 695,0	1 476,9	- 15,9	- 12,9
функции управления	32 142,2	29 993,4	29 049,8	- 9,6	- 3,1
мероприятия муниципальных программ	34 998,8	32 947,9	40 745,1	+16,4	+23,7
прочие расходы (в т.ч. кредиторская задолженность)	9 108,3	18 288,4	10 241,5	+12,4	- 44,0
всего	**394 869,8**	**277 555,2**	**248 380,1**	**- 37,1**	**- 10,5**

3. Динамика расходов областного бюджета за 2013 - 2015 годы

направления расходов	**ассигнования на 2013 год, тыс. рублей**	**ассигнования на 2014 год, тыс. рублей**	**ассигнования на 2015 год, тыс. рублей**	**темп прироста (2015 год к 2013 году), %**	**темп прироста (2015 год к 2014 году), %**
общее образование	243 062,6	251 077,4	219 546,8	- 9,7	- 12,6
дошкольное образование	417,5	115 475,8	108 823,3	+25965,5	- 5,8
социальная политика	37 882,3	41 748,8	50 004,0	+32,0	+19,8
мероприятия государственн	113 036,9	26 093,4	3 612,2	- 96,8	- 86,2

ых программ					
функционирование органов опеки и здравоохранения	2 509,2	2 601,6	2 601,6	+3,7	0,0
прочие расходы	11 678,7	11 678,7	0,0	- 100,0	- 100,0
всего	**408 587,2**	**448 675,7**	**384 587,9**	**- 5,9**	**- 14,3**

4. Муниципальные программы

С 01 января 2015 года бюджет Муниципального казенного учреждения «Комитет по образованию и делам молодежи Администрации г. Белогорск» формируется программным методом. Комитет по образованию и делам молодежи является разработчиком и координатором муниципальной программы «Развитие образования города Белогорск на 2015 – 2020 годы», а также участником и соисполнителем муниципальных программ: «Развитие физической культуры и спорта на территории г. Белогорска на 2015 - 2020 годы», «Меры адресной поддержки отдельных категорий граждан города Белогорск на 2015 - 2020 годы», «Обеспечение беспрепятственного доступа инвалидов к информации и объектам социальной инфраструктуры в г. Белогорск на 2015 – 2020 годы».

В 2015 году на реализацию мероприятий муниципальных программ было определено 638 565,1 тыс. рублей, в том числе из средств местного бюджета в сумме 241 766,7 тыс. рублей, включая ассигнования на погашение кредиторской задолженности за 2014 год в сумме 3 628,1 тыс. рублей, из средств областного бюджета – 384 587,9 тыс. рублей, из средств федерального бюджета – 12 210,5 тыс. рублей.

Средства консолидированного бюджета были направлены на реализацию следующих муниципальных программ.

Расходы местного бюджета, направленные на реализацию муниципальных программ

№ п/п	Наименование программы, подпрограммы	Сумма, тыс. рублей	в том числе, тыс. рублей		
			местный бюджет	областной бюджет	федеральный бюджет
1.	**«Развитие образования города Белогорск на 2015 - 2020 годы»**	**630 311,0**	**236 671,1**	**383 755,2**	**9 884,7**
1.1	«Развитие профессионального образования»	**162,4**	**162,4**	**0,0**	**0,0**
1.2	«Развитие дошкольного, общего и дополнительного образования детей»	**560 416,3**	**201 621,4**	**348 910,2**	**9 884,7**
1.3	«Развитие системы защиты прав детей»	**33 518,9**	**1 275,5**	**32 243,4**	**0,0**

1.4	«Вовлечение молодежи в социальную практику»	**933,9**	**933,9**	**0,0**	**0,0**
1.5	«Обеспечение реализации муниципальной программы «Развитие образования города Белогорск на 2015 – 2020 годы» и прочие мероприятия в области образования»	**31 651,4**	**29 049,8**	**2 601,6**	**0,0**
	Кредиторская задолженность за 2014 год	**3 628,1**	**3 628,1**	**0,0**	**0,0**
2.	**«Развитие физической культуры и спорта на территории города Белогорск на 2015 - 2020 годы»**	**1500,0**	**1500,0**	**0,0**	**0,0**
2.1	«Развитие инфраструктуры физической культуры, массового, детско – юношеского спорта и поддержка спорта высоких достижений»	**1500,0**	**1500,0**	**0,0**	**0,0**
3.	**«Меры адресной поддержки отдельных категорий граждан г. Белогорска на 2015 - 2020 годы»**	**200,0**	**200,0**	**0,0**	**0,0**
3.1	«Поддержка отдельных категорий граждан»	**200,0**	**200,0**	**0,0**	**0,0**
4.	**«Снижение рисков и смягчение последствий чрезвычайных ситуаций, подготовка к ведению гражданской обороны в границах муниципального образования город Белогорск на 2015 – 2020 годы»**	**2504,1**	**2504,1**	**0,0**	**0,0**
4.1	«Профилактика терроризма и экстремизма»	**2504,1**	**2504,1**	**0,0**	**0,0**
5.	**«Обеспечение беспрепятственного доступа инвалидов к информации и объектам социальной инфраструктуры в г. Белогорск на 2015 - 2020 годы»**	**4 050,0**	**891,5**	**832,7**	**2 325,8**
5.1	«Реабилитация и обеспечение жизнедеятельности инвалидов»	**4 050,0**	**891,5**	**832,7**	**2 325,8**
Всего		**638 565,1**	**241 766,7**	**384 587,9**	**12 210,5**

5. Среднемесячная заработная плата педагогических работников учреждений образования за 2015 год

категория учреждений	средняя заработная плата в 2015 году, руб.	средняя заработная плата по «дорожной карте», руб.	% выполнения целевого показателя
педагогические работники учреждений общего	**30 007,0**	**30 355,0**	**98,9**

образования			
педагогические работники дошкольных образовательных организаций	**25 138,0**	**24 967,0**	**100,6**
педагогические работники учреждений дополнительного образования	**26 567,0**	**26 574,0**	**100,0**