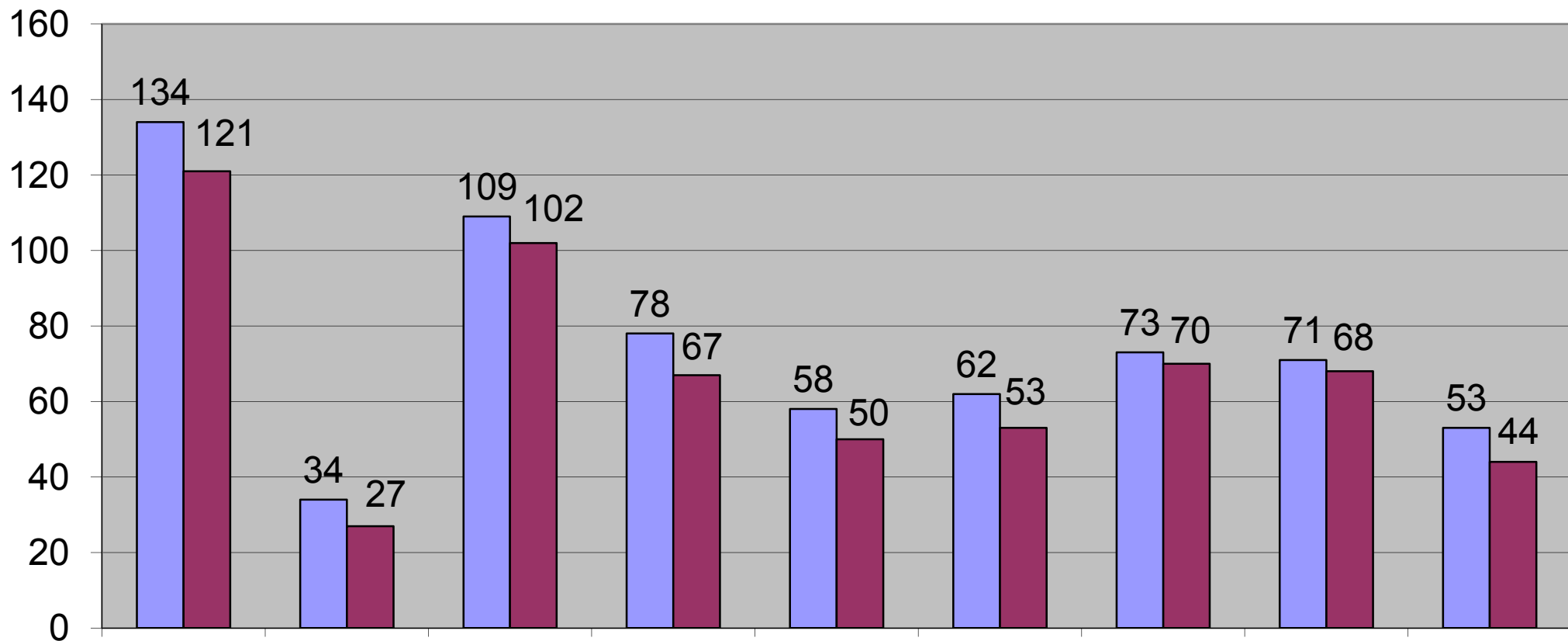


МУНИЦИПАЛЬНОЕ КАЗЕННОЕ УЧРЕЖДЕНИЕ
"КОМИТЕТ ПО ОБРАЗОВАНИЮ И ДЕЛАМ МОЛОДЕЖИ АДМИНИСТРАЦИИ ГОРОДА БЕЛОГОРСК

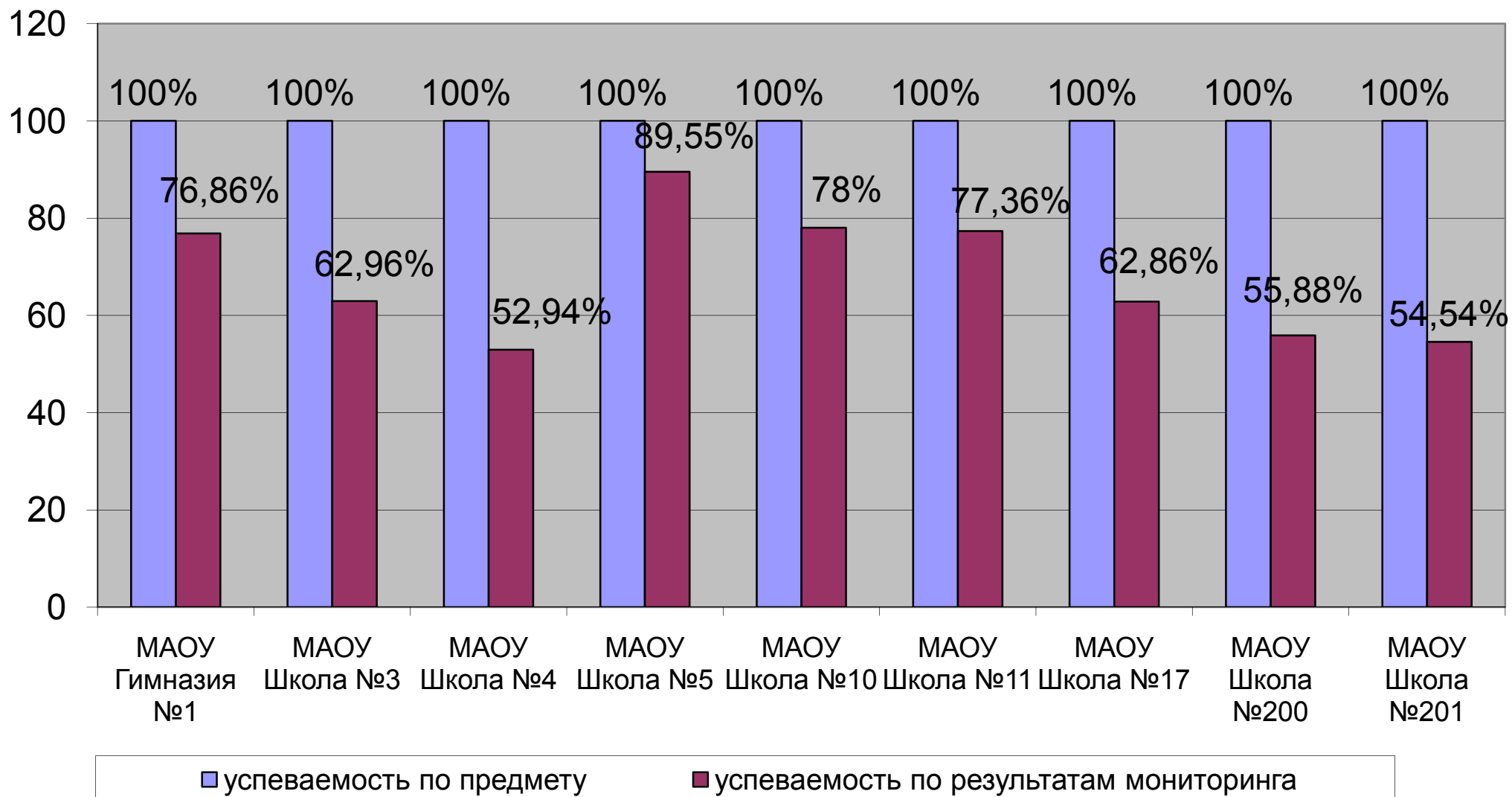
РЕЗУЛЬТАТЫ МУНИЦИПАЛЬНОГО МОНИТОРИНГА

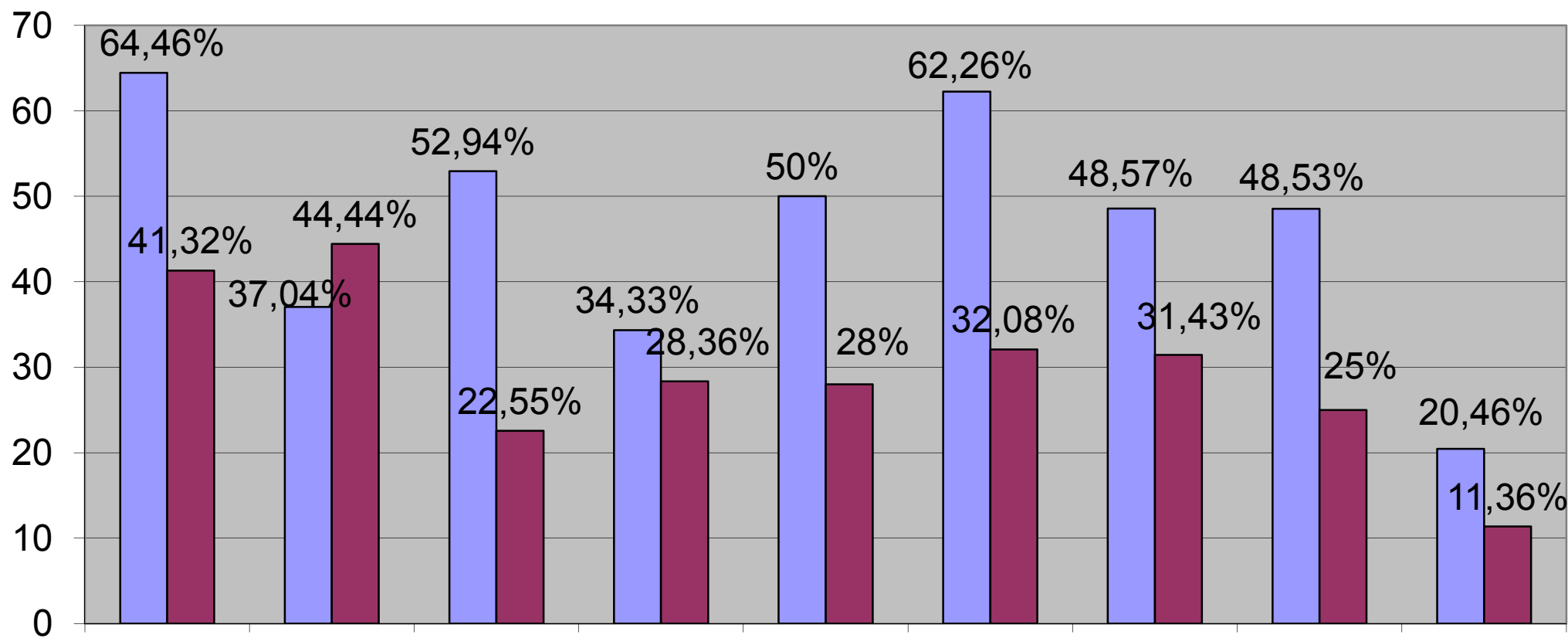
Предмет: математика
Дата проведения: 28.10.2015
Класс: 9

№ п/п	Наименование ОО	Количество классов	Количество обучающихся	Количество обучающихся, участвовавших в мониторинге		Успеваемость по предмету	Успеваемость по результатам мониторинга	Качество знаний по предмету	Качество знаний по результатам мониторинга	Получили отметку по результатам мониторинга							
				чел.	% от количества обучающихся					"5"		"4"		"3"		"2"	
										чел.	%	чел.	%	чел.	%	чел.	%
1.	МАОУ Гимназия №1	5	134	121	90,29%	100,00	76,86	64,46	41,32	18	10,53	32	26,45	43	35,54	28	23,14
2.	МАОУ Школа №3	1	34	27	79,41%	100,00	62,96	37,04	44,44	0	0	12	44,44	5	18,52	10	37,04
3.	МАОУ Школа №4	4	109	102	93,58%	100,00	52,94	52,94	22,55	6	5,88	17	16,67	31	30,39	48	47,06
4.	МАОУ Школа №5	3	78	67	85,89%	100,00	89,55	34,33	28,36	3	4,48	16	23,88	41	61,19	7	10,45
5.	МАОУ Школа №10	2	58	50	86,21%	100,00	78,00	50,00	28,00	5	10	9	18	25	50	11	22
6.	МАОУ Школа №11	2	62	53	85,48%	100,00	77,36	62,26	32,08	1	1,89	16	30,19	24	45,28	12	22,64
7.	МАОУ Школа №17	3	73	70	95,89%	100,00	62,86	48,57	31,43	4	5,71	18	25,71	22	31,44	26	37,14
8.	МАОУ Школа №200	3	71	68	95,77%	100,00	55,88	48,53	25,00	2	2,94	15	22,06	21	30,88	30	44,12
9.	МАОУ Школа №201	2	53	44	83,02%	100,00	54,54	20,46	11,36	0	0	5	11,36	19	43,18	20	45,46
	Итого:	25	672	602	89,58%	100,00	68,11	49,67	29,74	39	6,48	140	23,26	231	38,37	192	31,89



■ количество обучающихся ■ приняли участие в мониторинге





■ качество знаний по предмету

■ качество знаний по результатам мониторинга"

