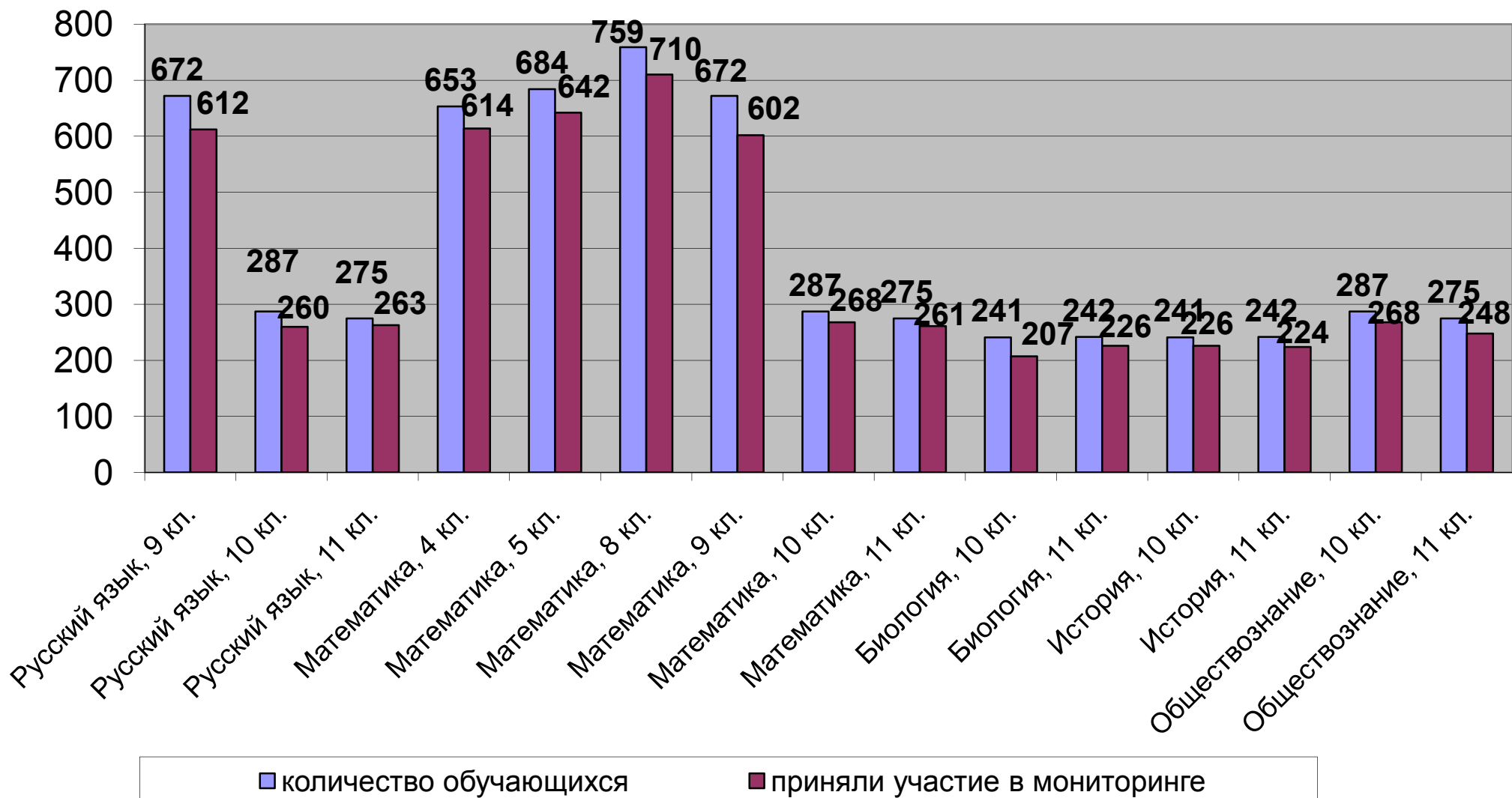


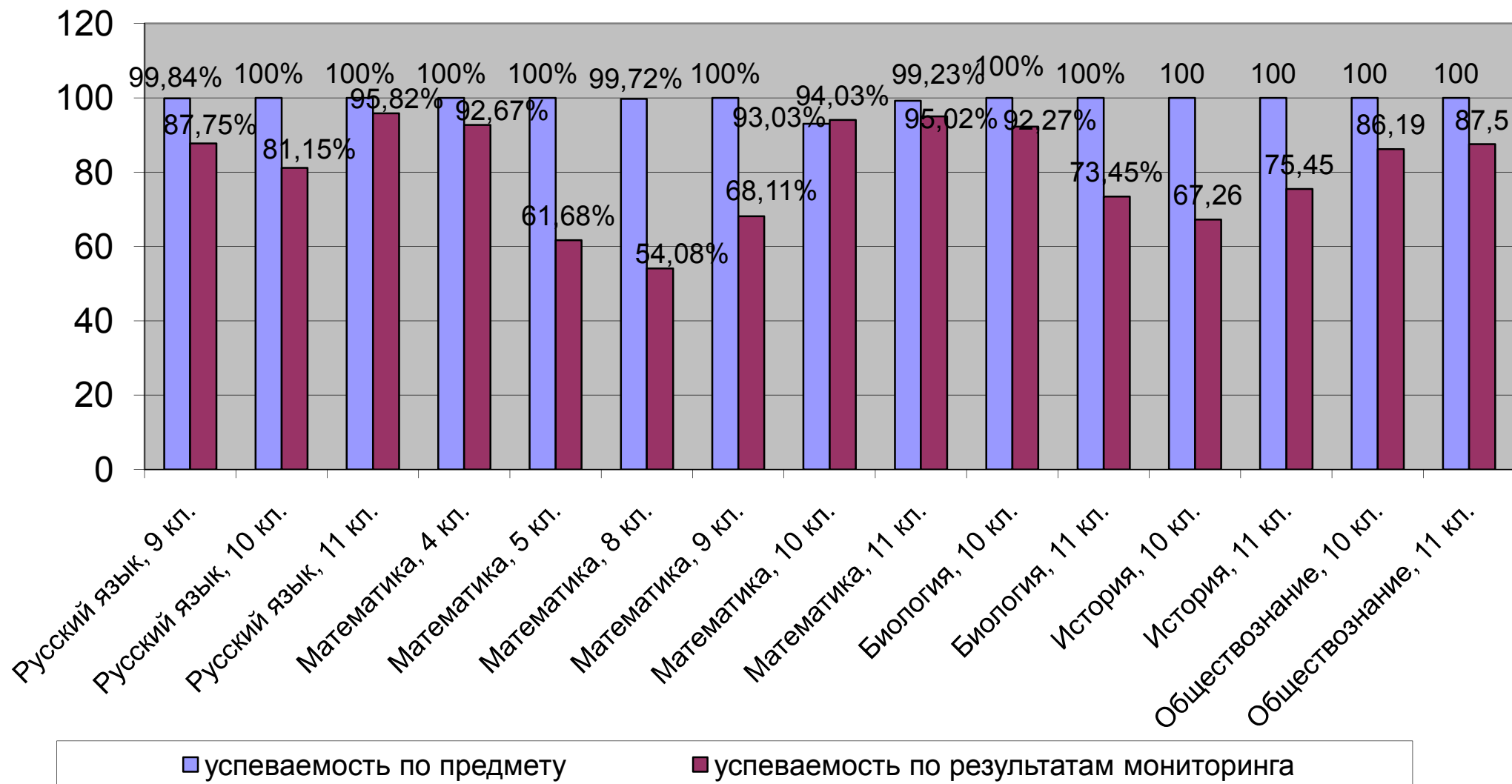
МУНИЦИПАЛЬНОЕ КАЗЕННОЕ УЧРЕЖДЕНИЕ
"КОМИТЕТ ПО ОБРАЗОВАНИЮ И ДЕЛАМ МОЛОДЕЖИ АДМИНИСТРАЦИИ ГОРОДА БЕЛОГОРСК"

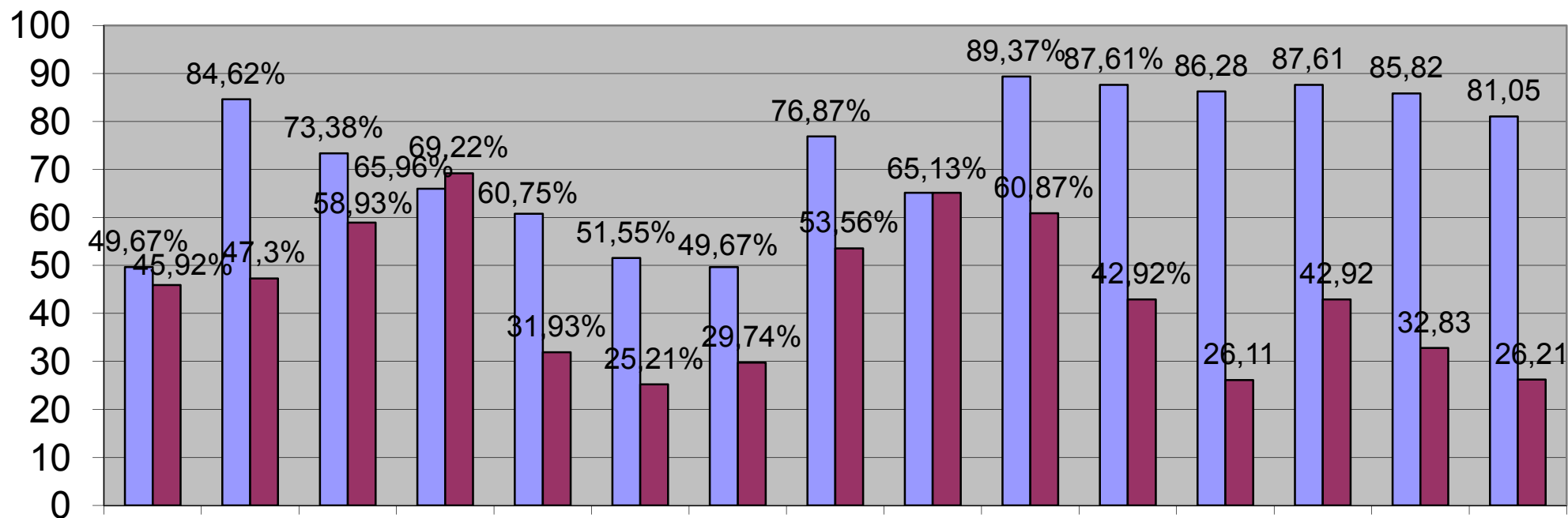
РЕЗУЛЬТАТЫ МУНИЦИПАЛЬНОГО МОНИТОРИНГА

Октябрь, 2015

№ п/п	Наименование ОО	Количество классов	Количество обучающихся	Количество обучающихся, участвовавших в мониторинге		Успеваемость по предмету %	Успеваемость по результатам мониторинга %	Качество знаний по предмету %	Качество знаний по результатам мониторинга %	Получили отметку по результатам мониторинга							
				чел.	% от количества обучающихся					"5"		"4"		"3"		"2"	
										чел.	%	чел.	%	чел.	%	чел.	%
1.	Русский язык, 9 кл.	25	672	612	91,07	99,84	87,75	49,67	45,92	93	15,2	188	30,72	256	41,83	75	12,25
2.	Русский язык, 10 кл.	12	287	260	90,59	100	81,15	84,62	47,3	40	15,38	83	31,92	88	33,85	49	18,85
3.	Русский язык, 11 кл.	13	275	263	95,64	100	95,82	73,38	58,93	47	17,87	108	41,06	97	36,89	11	4,18
4.	Математика, 4 кл.	26	653	614	94,03	100	92,67	65,96	69,22	203	33,06	222	36,16	144	23,45	45	7,33
5.	Математика, 5 кл.	27	684	642	93,86	100	61,68	60,75	31,93	70	10,9	135	21,03	191	29,75	246	38,32
6.	Математика, 8 кл.	30	759	710	93,54	99,72	54,08	51,55	25,21	57	8,03	122	17,18	205	28,87	326	45,92
7.	Математика, 9 кл.	25	672	602	89,58	100	68,11	49,67	29,74	39	6,48	140	23,26	231	38,37	192	31,89
8.	Математика, 10 кл.	12	287	268	93,38	93,03	94,03	76,87	53,56	46	17,16	97	36,19	109	40,67	16	5,97
9.	Математика, 11 кл.	13	275	261	94,91	99,23	95,02	65,13	65,13	49	18,77	121	46,36	78	29,89	13	4,98
10.	Биология, 10 кл.	10	241	207	85,89	100	92,27	89,37	60,87	29	14,01	97	46,86	65	31,4	16	7,73
11.	Биология, 11 кл.	11	242	226	93,39	100	73,45	87,61	42,92	39	17,26	58	25,66	69	30,53	60	26,55
12.	История, 10 кл.	10	241	226	93,78	100	67,26	86,28	26,11	11	4,87	48	21,24	93	41,15	74	32,74
13.	История, 11 кл.	11	242	224	92,56	100	75,45	87,61	42,92	11	4,91	69	30,8	89	39,74	55	24,55
14.	Обществознание, 10 кл.	12	287	268	93,38	100	86,19	85,82	32,83	14	5,22	74	27,61	143	53,36	37	13,81
15.	Обществознание, 11 кл.	13	275	248	90,18	100	87,5	81,05	26,21	2	0,81	63	25,4	152	61,29	31	12,5







■ качество знаний по предмету

■ качество знаний по результатам мониторинга

