

МУНИЦИПАЛЬНОЕ КАЗЕННОЕ УЧРЕЖДЕНИЕ
"КОМИТЕТ ПО ОБРАЗОВАНИЮ И ДЕЛАМ МОЛОДЕЖИ АДМИНИСТРАЦИИ ГОРОДА БЕЛОГОРСК"

РЕЗУЛЬТАТЫ РЕГИОНАЛЬНОГО МОНИТОРИНГА

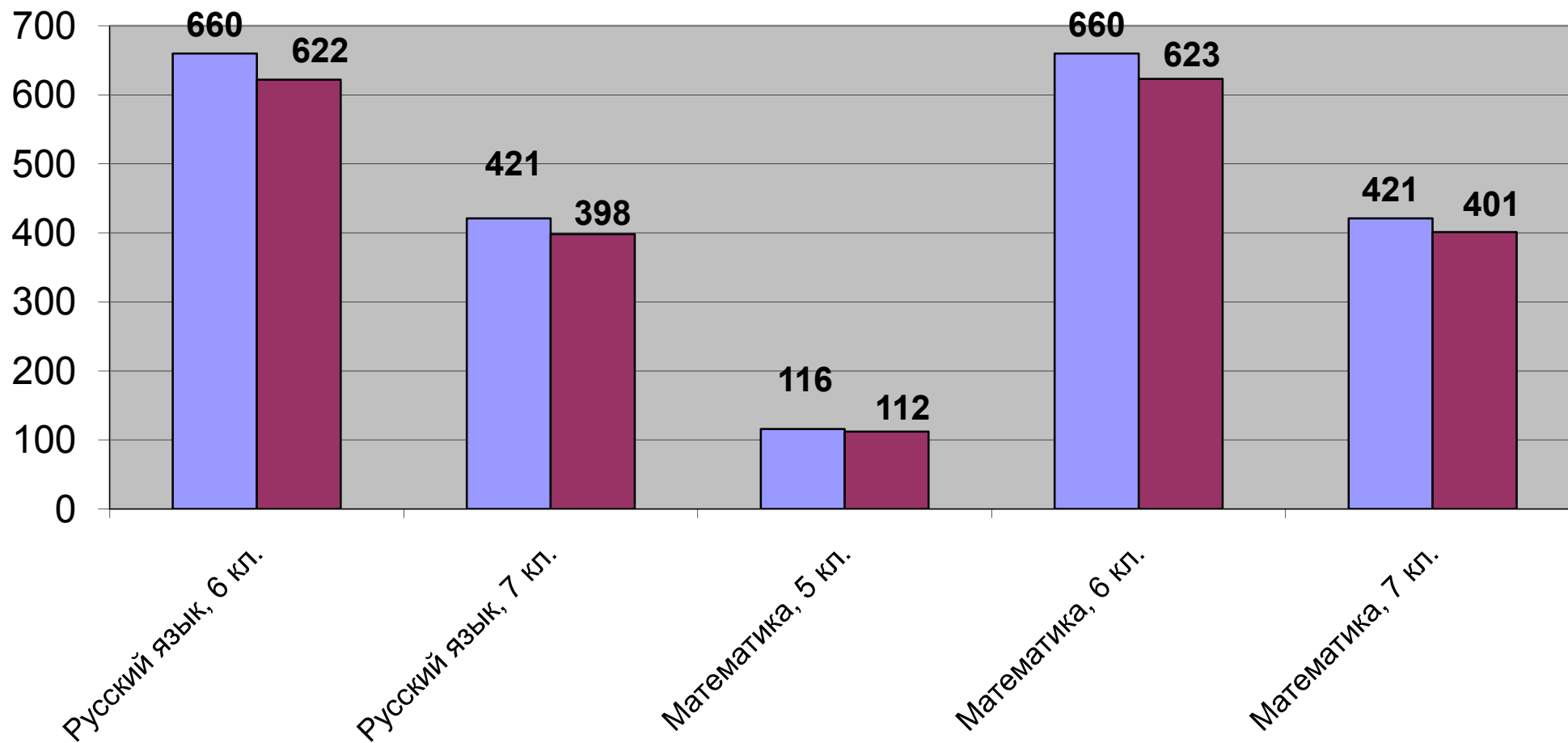
Октябрь, 2015

№ п/п	Наименование ОО	Количество классов по заявке	Количество обучающихся по заявке	Количество обучающихся, участвовавших в мониторинге		Успеваемость по предмету %	Успеваемость по результатам мониторинга %	Качество знаний по предмету %	Качество знаний по результатам мониторинга %	Получили отметку по результатам мониторинга							
				чел.	% от количества обучающихся					"5"		"4"		"3"		"2"	
										чел.	%	чел.	%	чел.	%	чел.	%
1.	Русский язык, 6 кл.	24	660	622	94,24	100	74,76	54,14	31,51	14	2,25	182	29,26	269	43,25	157	25,24
2.	Русский язык, 7 кл.	16	421	398	94,54	100	80,15	61,86	38,69	11	2,76	143	35,93	165	41,46	79	19,85
3.	Математика, 5 кл.	4	116	112	96,55	100	100	73,21	86,61	34	30,36	63	56,25	15	13,39	0	0
4.	Математика, 6 кл.	24	660	623	94,39	100	90,53	56,92	49,44	71	11,4	237	38,04	256	41,09	59	9,47
5.	Математика, 7 кл.	16	421	401	95,25	100	92,27	52,9	36,16	15	3,74	130	32,42	225	56,11	31	7,73

МУНИЦИПАЛЬНОЕ КАЗЕННОЕ УЧРЕЖДЕНИЕ
"КОМИТЕТ ПО ОБРАЗОВАНИЮ И ДЕЛАМ МОЛОДЕЖИ АДМИНИСТРАЦИИ ГОРОДА БЕЛОГОРСК"

РЕЗУЛЬТАТЫ РЕГИОНАЛЬНОГО МОНИТОРИНГА

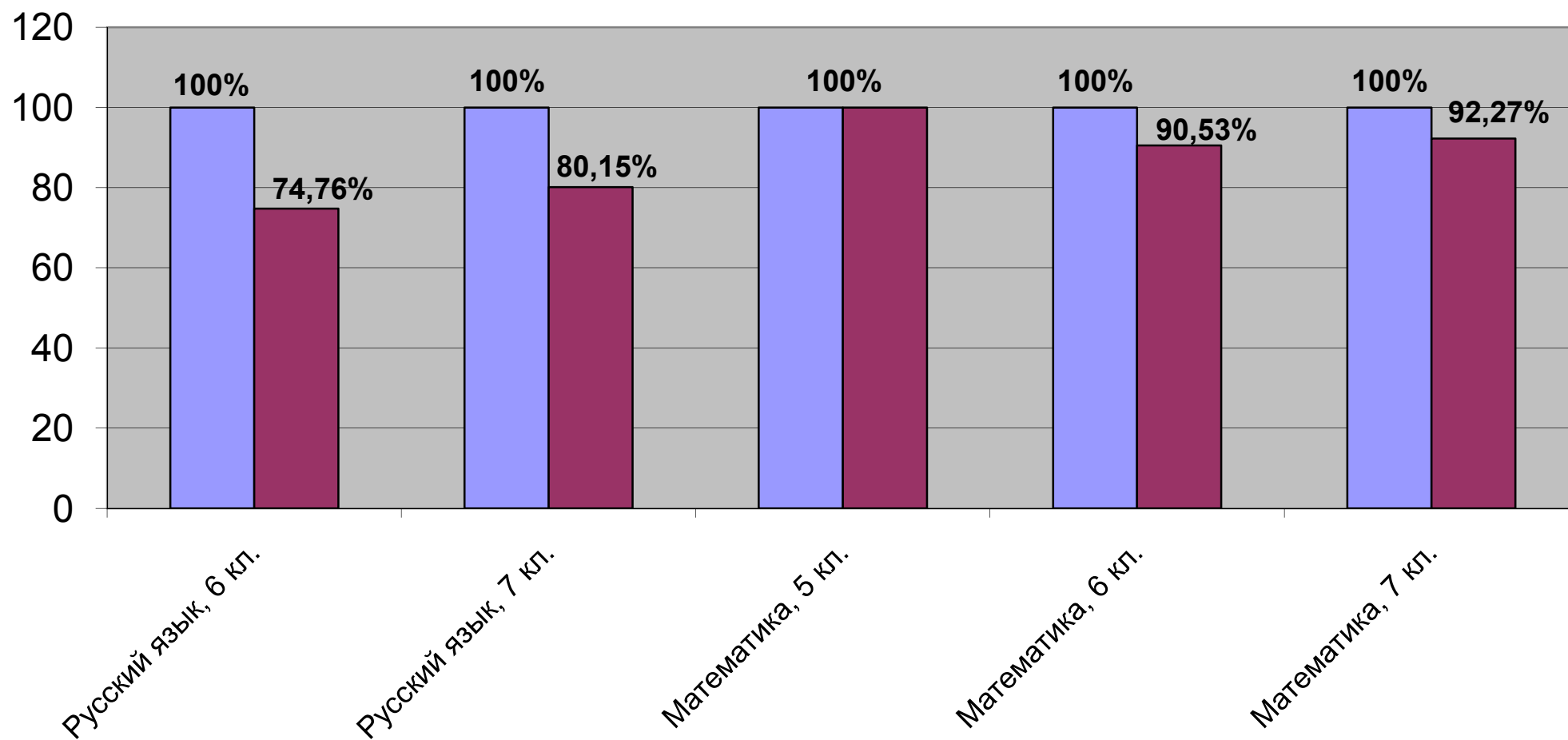
Октябрь, 2015



МУНИЦИПАЛЬНОЕ КАЗЕННОЕ УЧРЕЖДЕНИЕ
"КОМИТЕТ ПО ОБРАЗОВАНИЮ И ДЕЛАМ МОЛОДЕЖИ АДМИНИСТРАЦИИ ГОРОДА БЕЛОГОРСК"

РЕЗУЛЬТАТЫ РЕГИОНАЛЬНОГО МОНИТОРИНГА

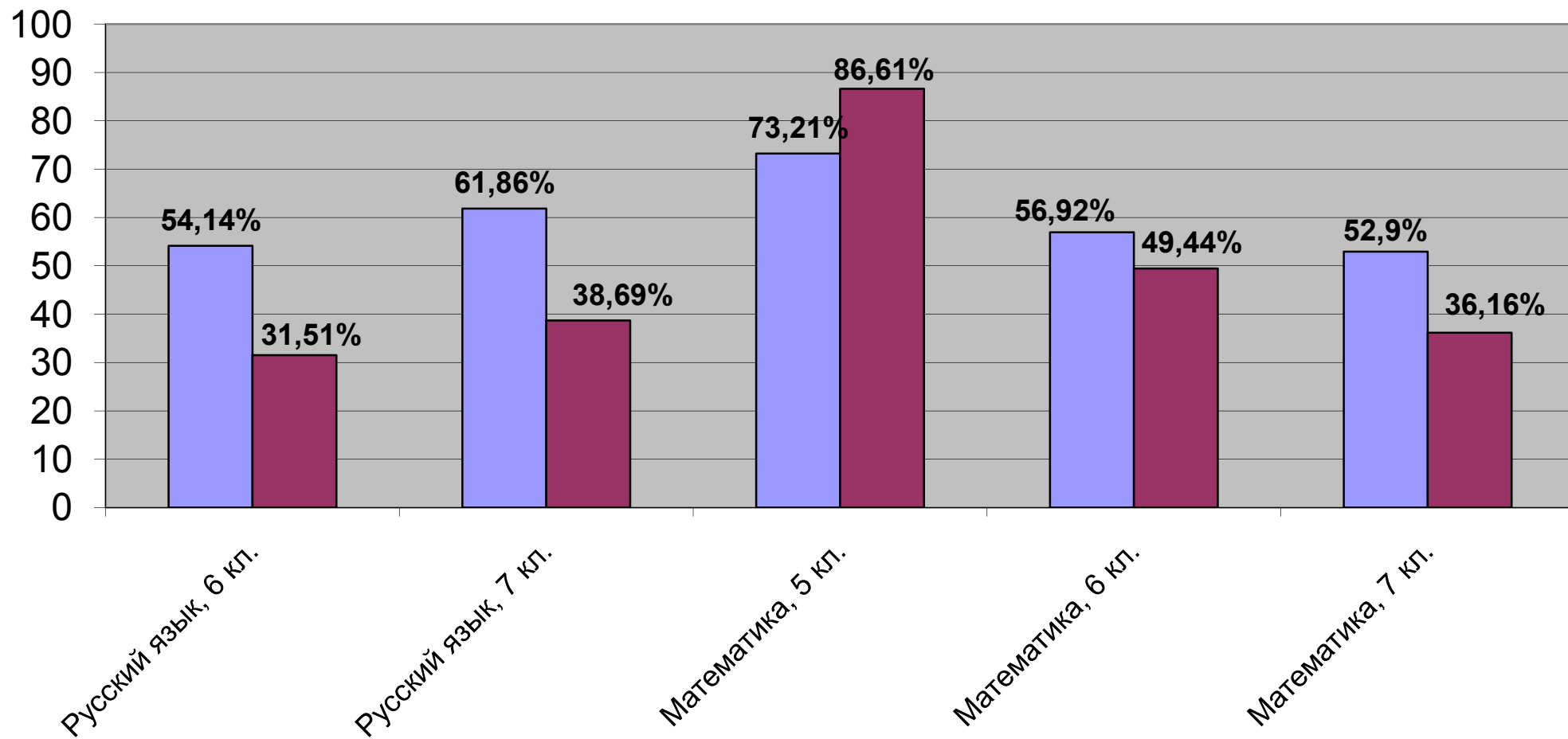
Октябрь, 2015



МУНИЦИПАЛЬНОЕ КАЗЕННОЕ УЧРЕЖДЕНИЕ
"КОМИТЕТ ПО ОБРАЗОВАНИЮ И ДЕЛАМ МОЛОДЕЖИ АДМИНИСТРАЦИИ ГОРОДА БЕЛОГОРСК"

РЕЗУЛЬТАТЫ РЕГИОНАЛЬНОГО МОНИТОРИНГА

Октябрь, 2015



МУНИЦИПАЛЬНОЕ КАЗЕННОЕ УЧРЕЖДЕНИЕ
"КОМИТЕТ ПО ОБРАЗОВАНИЮ И ДЕЛАМ МОЛОДЕЖИ АДМИНИСТРАЦИИ ГОРОДА БЕЛОГОРСК"

РЕЗУЛЬТАТЫ РЕГИОНАЛЬНОГО МОНИТОРИНГА

Октябрь, 2015

