

ИТОГИ МУНИЦИПАЛЬНОГО ЭТАПА ВСЕРОССИЙСКОЙ ОЛИМПИАДЫ ШКОЛЬНИКОВ 2015-2016 УЧЕБНОГО ГОДА

**Чебыкина Ирина Степановна,
ведущий специалист отдела
общего образования
МКУ КОДМ г Белогорск**

10 декабря 2015 года



НОРМАТИВНО-ПРАВОВЫЕ ДОКУМЕНТЫ ПО ПРОВЕДЕНИЮ ВСЕРОССИЙСКОЙ ОЛИМПИАДЫ ШКОЛЬНИКОВ

1

Приказ Минобрнауки России от 18 ноября 2013 года № 1252 (в ред. от 17.03.2015) «Об утверждении порядка проведения всероссийской олимпиады школьников»

2

Приказ министерства образования и науки Амурской области «Об организации проведения муниципального этапа всероссийской олимпиады школьников по общеобразовательным предметам в 2015/16 учебном году» от 09.10.2015 № 1294

3

Приказ МКУ КОДМ г Белогорск «О проведении муниципального этапа всероссийской олимпиады школьников по общеобразовательным предметам» от 21 октября 2015 № 812

4

Приказ МКУ КОДМ г Белогорск «О итогах муниципального этапа всероссийской олимпиады школьников по общеобразовательным предметам» от 02 декабря 2015 № 955

ЦЕЛИ И ЗАДАЧИ ВСЕРОССИЙСКОЙ ОЛИМПИАДЫ ШКОЛЬНИКОВ



выявление и развитие у обучающихся творческих способностей и интереса к научно-исследовательской деятельности



пропаганда научных знаний



отбор наиболее талантливых обучающихся в состав сборных команд Российской Федерации для участия в международных олимпиадах по общеобразовательным предметам

ВЗАИМОДЕЙСТВИЕ ОБРАЗОВАТЕЛЬНЫХ ОРГАНИЗАЦИЙ ПО РАБОТЕ С ОДАРЕННЫМИ ДЕТЬМИ



Школы-
лидеры



Организационно-
методический
отдел



Высшие
учебные
заведения



Учреждения
дополнительного
образования

профильные
смены для
одаренных
детей



УЧАСТНИКИ МУНИЦИПАЛЬНОГО ЭТАПА ВСЕРОССИЙСКОЙ ОЛИМПИАДЫ ШКОЛЬНИКОВ

1

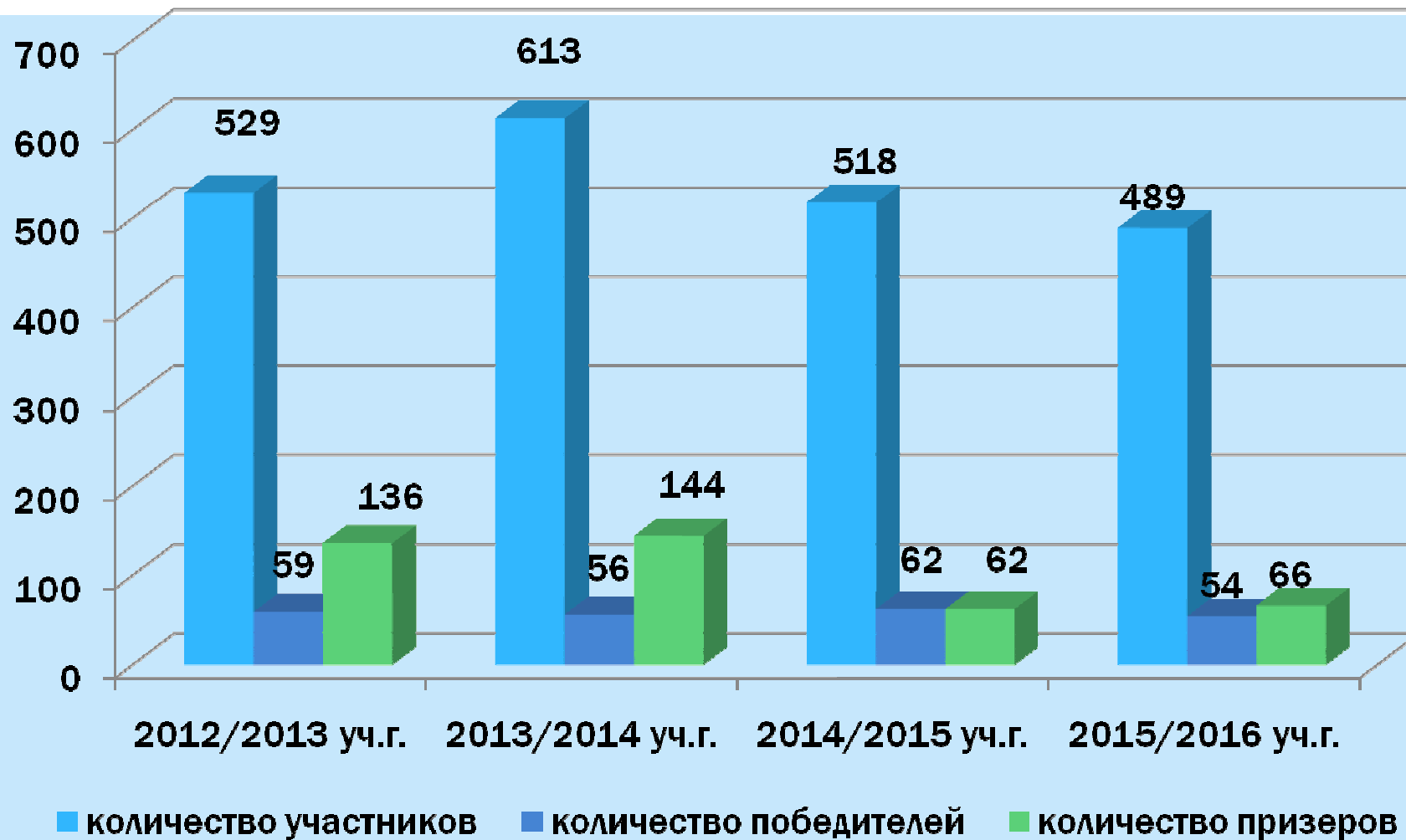
обучающиеся 7 - 11 классов образовательных организаций:
победители и призеры школьного этапа Олимпиады текущего
учебного года

2

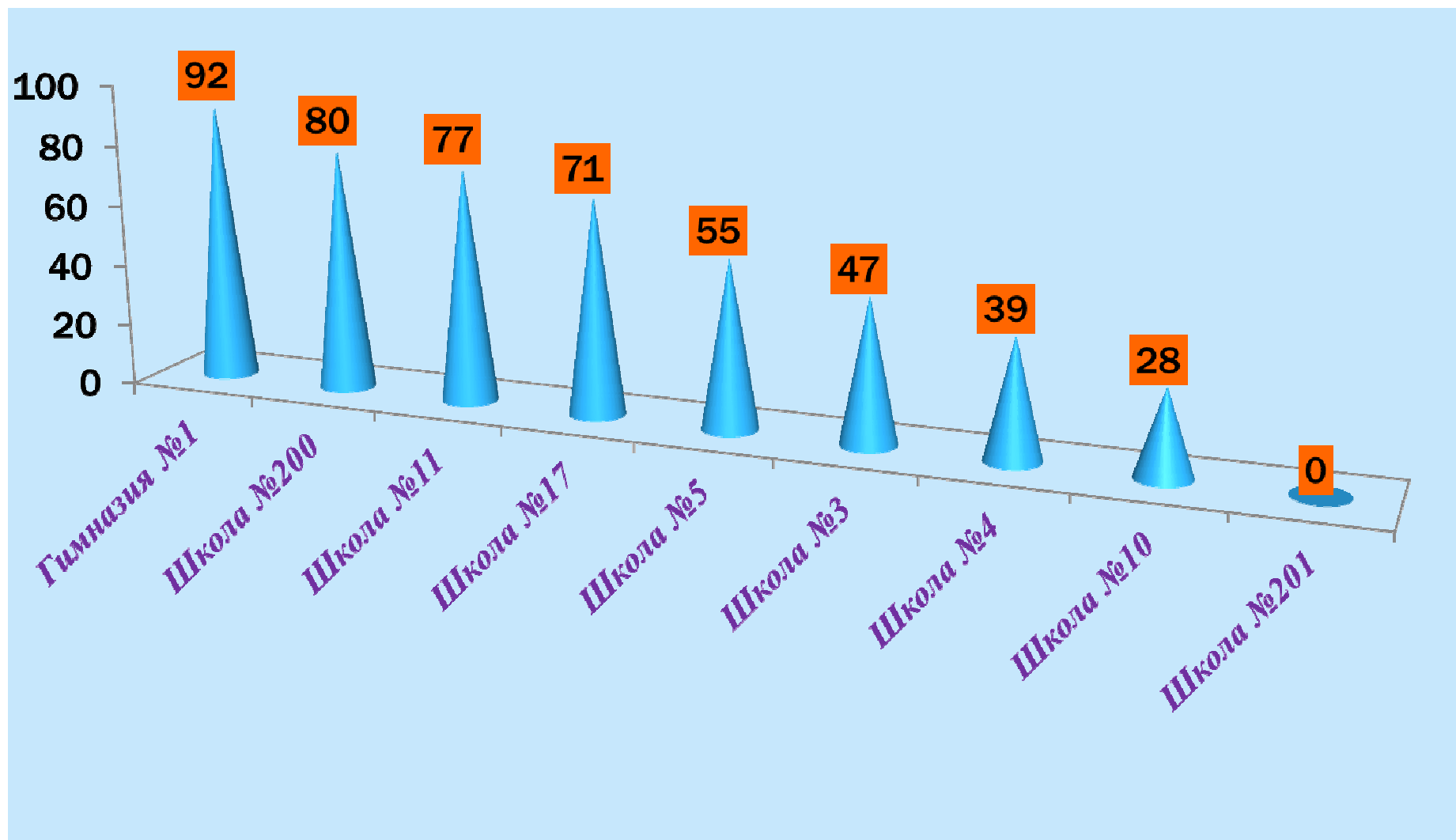
победители и призеры муниципального этапа Олимпиады
предыдущего учебного года, если они продолжают обучение
в образовательных организациях



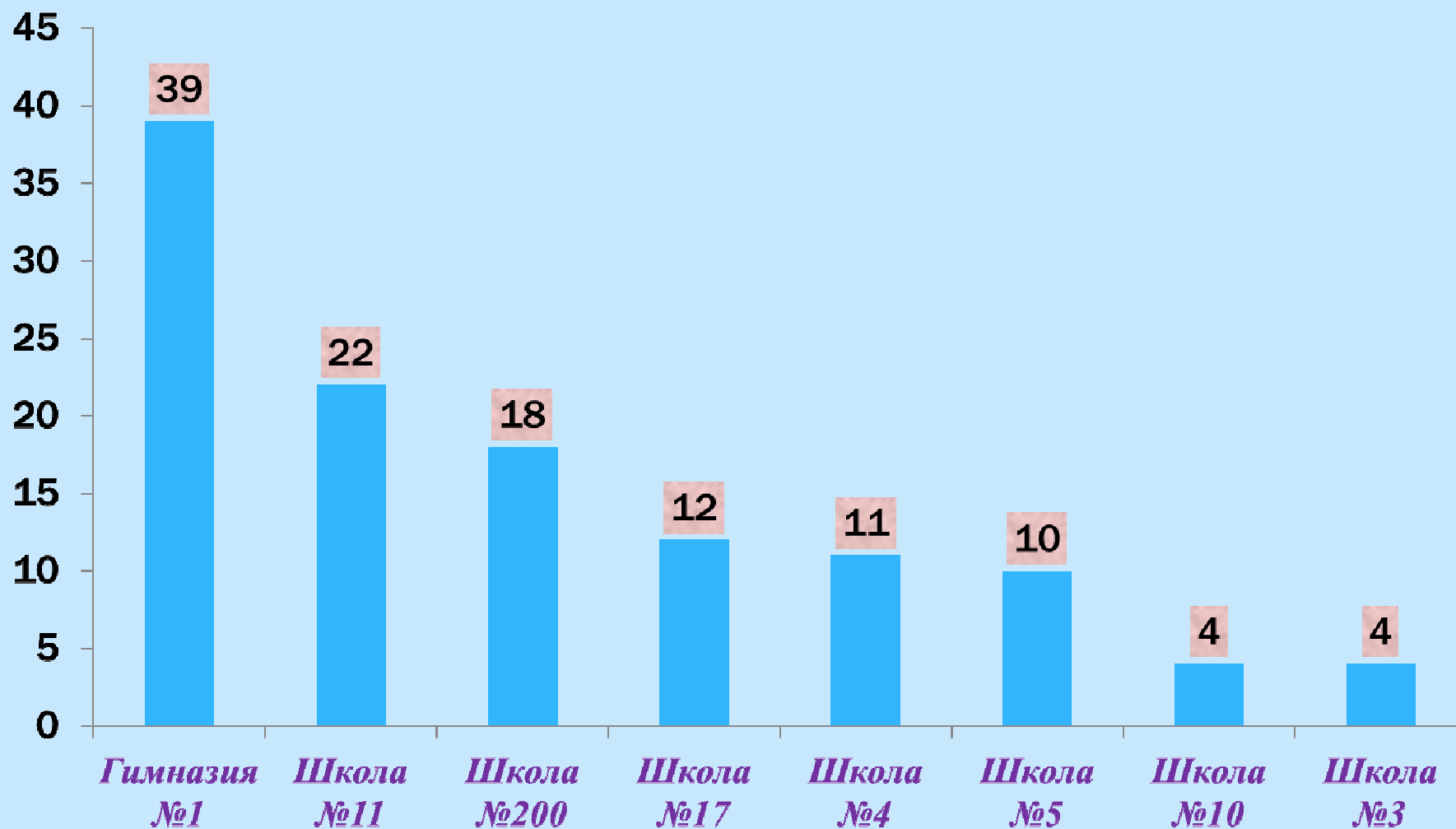
КОЛИЧЕСТВО УЧАСТНИКОВ МУНИЦИПАЛЬНОГО ЭТАПА ВСЕРОССИЙСКОЙ ОЛИМПИАДЫ ШКОЛЬНИКОВ



КОЛИЧЕСТВО УЧАСТНИКОВ МУНИЦИПАЛЬНОГО ЭТАПА ВСЕРОССИЙСКОЙ ОЛИМПИАДЫ ШКОЛЬНИКОВ В РАЗРЕЗЕ ШКОЛ



КОЛИЧЕСТВО ПОБЕДИТЕЛЕЙ И ПРИЗЕРОВ В РАЗРЕЗЕ ШКОЛ



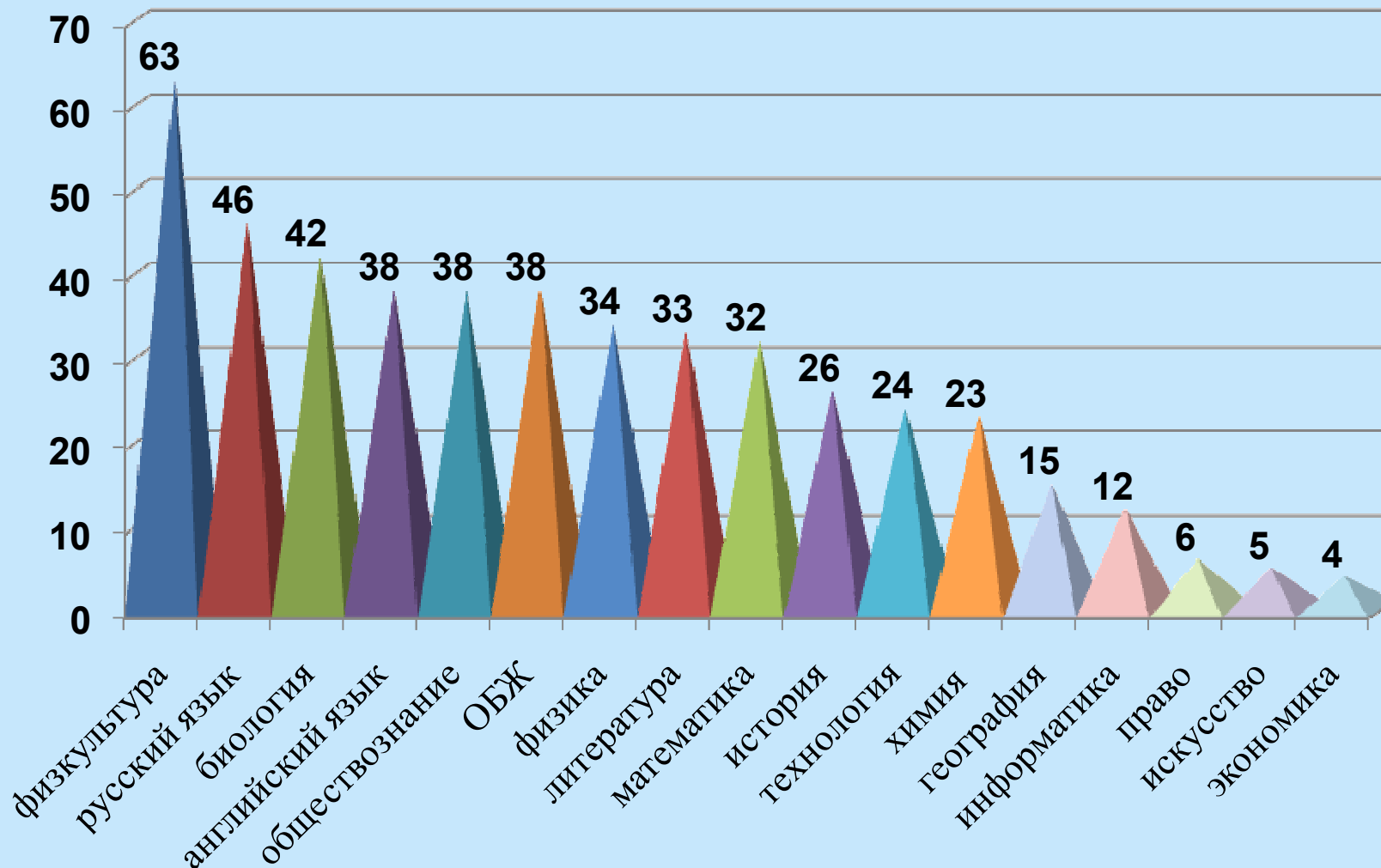
СООТНОШЕНИЕ КОЛИЧЕСТВА УЧАСТНИКОВ, ПРИЗЕРОВ И ПОБЕДИТЕЛЕЙ С ЧИСЛЕННОСТЬЮ ОБУЧАЮЩИХСЯ В ОБРАЗОВАТЕЛЬНЫХ ОРГАНИЗАЦИЯХ

Образовательная организация	Численность 7-11 классы	Количество участников	% участия от численности	% победителей и призеров от численности
Школа №11	282	77	27,3	7,8
Школа №3	189	47	24,9	2,1
Школа №200	345	80	23,2	5,2
Школа №5	262	55	21,0	3,8
Школа №17	350	71	20,3	3,4
Гимназия №1	561	92	16,4	6,7
Школа №10	232	28	12,1	1,7
Школа №4	419	39	9,3	2,6
ВСЕГО	2640	489	18,5	4,5

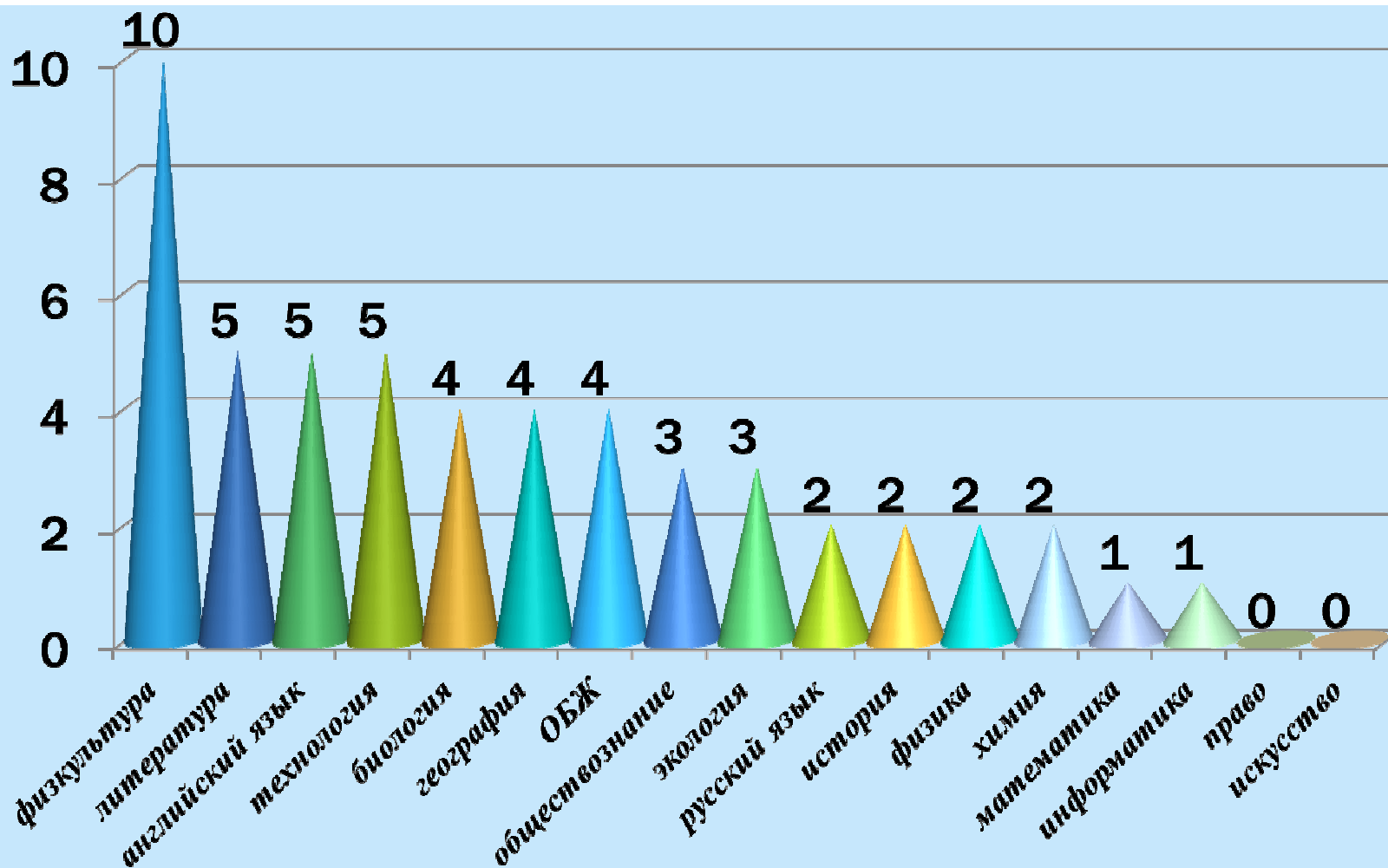
РЕЙТИНГ ШКОЛ ПО КОЛИЧЕСТВУ ПРИЗЕРОВ И ПОБЕДИТЕЛЕЙ

Образовательная организация	Количество участников	Количество победителей и призеров	% от количества участников	В том числе	
				победители	призеры
Гимназия №1	92	39	42,3	17	22
Школа № 200	80	18	22,5	9	9
Школа №11	77	22	28,6	8	14
Школа №17	71	12	16,9	6	6
Школа №5	55	10	18,2	3	7
Школа №3	47	4	8,5	3	1
Школа №4	39	11	28,2	8	3
Школа №10	28	4	14,2	0	4
Школа №201	0	0	0,0	0	0
ВСЕГО	489	120	24,5	54	66

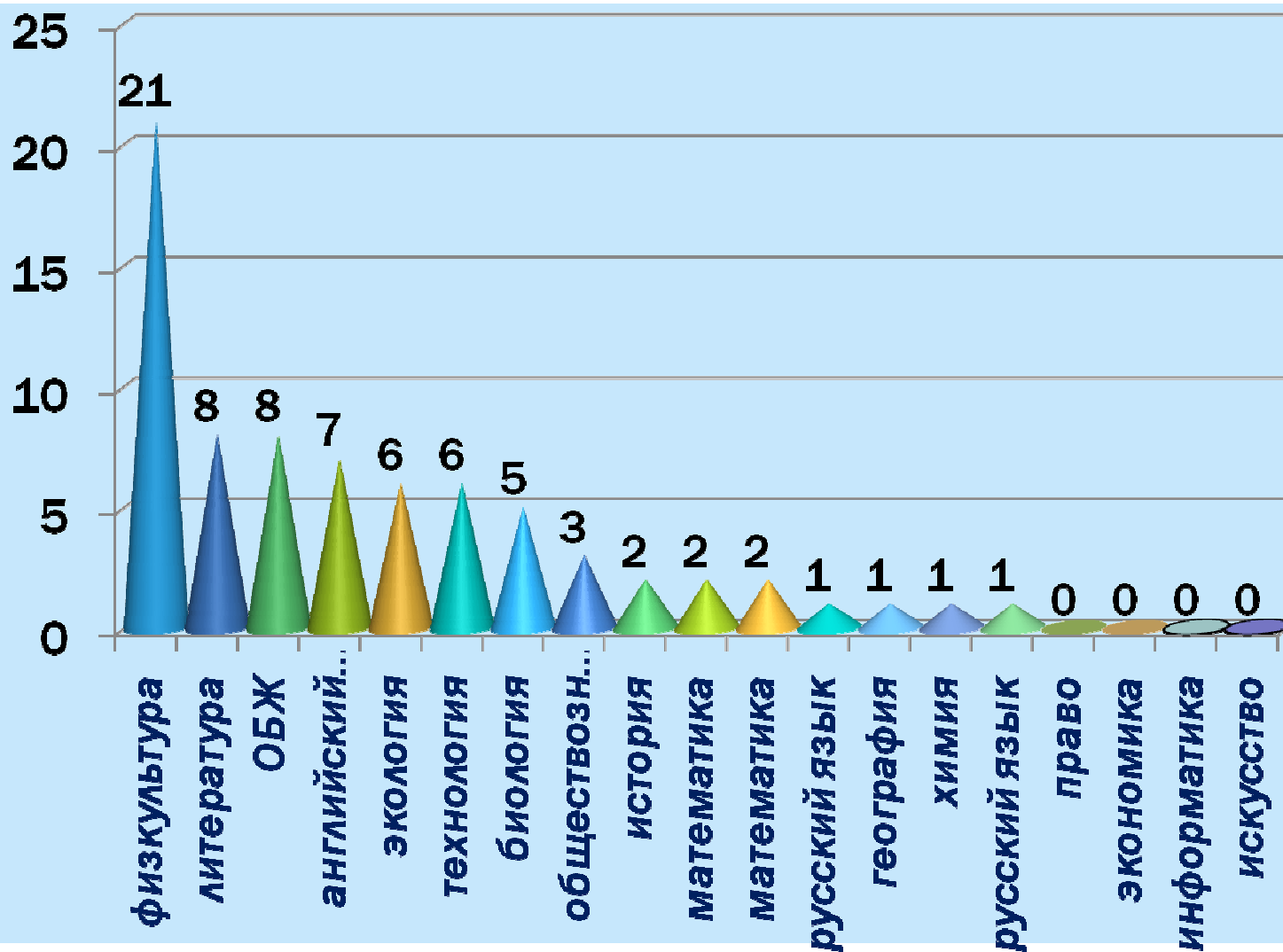
КОЛИЧЕСТВО УЧАСТНИКОВ МУНИЦИПАЛЬНОГО ЭТАПА ВСЕРОССИЙСКОЙ ОЛИМПИАДЫ ШКОЛЬНИКОВ В РАЗРЕЗЕ ПРЕДМЕТОВ



КОЛИЧЕСТВО ПОБЕДИТЕЛЕЙ МУНИЦИПАЛЬНОГО ЭТАПА ВСЕРОССИЙСКОЙ ОЛИМПИАДЫ ШКОЛЬНИКОВ В РАЗРЕЗЕ ПРЕДМЕТОВ



КОЛИЧЕСТВО ПРИЗЕРОВ МУНИЦИПАЛЬНОГО ЭТАПА ВСЕРОССИЙСКОЙ ОЛИМПИАДЫ ШКОЛЬНИКОВ В РАЗРЕЗЕ ПРЕДМЕТОВ



Предмет	Всего участников			Количество победителей и призеров			из них победителей			из них призеров			% от общего числа участников		
	2013-2014 уч. г.	2014-2015 уч. г.	2015-2016 уч. г.	2013-2014 уч. г.	2014-2015 уч. г.	2015-2016 уч. г.	2013-2014 уч. г.	2014-2015 уч. г.	2015-2016 уч. г.	2013-2014 уч. г.	2014-2015 уч. г.	2015-2016 уч. г.	2013-2014 уч. г.	2014-2015 уч. г.	2015-2016 уч. г.
Русский язык	42	42	46	16	9	3	5	5	2	11	4	1	38,1	21,4	6,5
Литература	40	33	33	14	15	13	4	5	5	10	10	8	35,0	45,5	42,9
Английский язык	43	42	38	15	8	12	5	4	5	10	4	7	34,9	19,0	31,6
История	31	34	26	6	2	4	2	1	2	4	1	2	19,4	5,9	15,4
Обществознание	38	35	38	11	5	6	2	2	3	9	3	3	28,9	14,3	14,8
Искусство (МХК)	18	3	5	3	0	0	1	0	0	2	0	0	16,7	0,0	0,0
Право	16	7	6	2	1		0	1		2	0		12,5	14,3	0,0
Экономика	7	4	4	2	1	0	0	1	0	2	0	0	28,6	25,0	0,0
Математика	56	37	32	16	5	3	5	3	1	11	2	2	28,6	13,5	9,4
Физика	37	32	34	14	2	2	3	2	2	11	0	0	37,8	12,5	5,9
Информатика	20	14	12	1	0	1	0	0	1	1	0	0	5,0	0,0	8,9
Биология	43	38	42	16	8	10	6	4	5	10	4	5	37,2	21,1	23,8
География	34	27	15	3	3	5	0	3	4	3	0	1	8,8	11,1	33,3
Химия	22	19	23	5	4	3	1	2	2	4	2	1	22,7	21,1	13,0
Экология	14	13	10	9	7	4	3	4	3	6	3	1	64,3	53,8	40,0
Технология	45	34	24	24	18	11	7	10	5	17	8	6	53,3	52,9	45,8
ОБЖ	46	40	38	13	10	12	2	10	4	11	5	8	28,3	25,0	31,6
Физическая культура	60	64	63	30	26	31	10	26	10	20	16	21	50,0	40,6	49,2
Итого:	613	518	489	200	124	120	56	62	54	144	62	66	32,6	23,9	24,5

РЕЙТИНГ ШКОЛ ПО КОЛИЧЕСТВУ ПРЕДМЕТОВ, ПО КОТОРЫМ ОБУЧАЮЩИЕ СТАЛИ ПОБЕДИТЕЛЯМИ И ПРИЗЕРАМИ

Образовательная организация	Количество предметов	Наименование предметов
Гимназия №1	13	русский язык, литература, английский язык, история, обществознание, право, экономика, физика, биология, экология, химия, ОБЖ, физическая культура
Школа № 200	11	литература, английский язык, история, обществознание, математика, биология, география, экология, технология, ОБЖ, физическая культура
Школа №11	9	литература, английский язык, обществознание, физика, биология, география, химия, ОБЖ, физическая культура
Школа №17	8	русский язык, литература, экология, технология, математика, ОБЖ, физическая культура, информатика
Школа №5	7	русский язык, математика, английский язык, география, история, ОБЖ, физическая культура
Школа №3	5	литература, английский язык, технология, ОБЖ, физическая культура
Школа №4	4	английский язык, история, обществознание, экология
Школа №10	3	биология, технология, физическая культура
Школа №201	0	

КОЛИЧЕСТВО ПОБЕДИТЕЛЕЙ И ПРИЗЕРОВ ПО КЛАССАМ

ОУ класс	победители					призеры				
	7	8	9	10	11	7	8	9	10	11
Гимназия №1	3	5	4	3	2	6	7	2	3	4
Школа № 3	0	2	0	1	0	0	1	0	0	0
Школа №4	3	2	2	0	1	1	0	1	0	1
Школа №5	1	1	0	0	1	2	2	1	1	1
Школа №10	0	0	0	0	0	2	2	0	0	0
Школа №11	1	1	1	4	1	5	2	4	2	1
Школа №17	1	0	3	0	2	2	1	0	1	2
Школа №200	3	2	1	2	1	2	3	2	2	0
Школа №201	0	0	0	0	0	0	0	0	0	0
ИТОГО	12	13	11	10	8	20	18	10	9	9

ПОБЕДИТЕЛИ И ПРИЗЕРЫ ПО НЕСКОЛЬКИМ ПРЕДМЕТАМ

№ пп	Ф.И.О. участника	ОУ	Класс	Результат и предмет	
				победитель	призер
1	Смиркина Дарья	«Гимназия №1»	8	химия	история, обществознание ОБЖ, физическая культура
2	Мельниченко Василина	«Гимназия №1»	9	английский язык, физика	русский язык
3	Шачкина Софья	«Гимназия №1»	7	---	литература, история, английский язык, биология
4	Шишкин Роман	«Гимназия №1»	8	---	литература, биология
5	Кадун Екатерина	«Гимназия №1»	9	литература биология	---
6	Спирина Юлия	«Гимназия №1»	8	обществознание химия	---
7	Молис Виктория	«Школа №4»	8	литература русский язык	---
8	Шадский Артем	«Школа №4»	7	литература математика	---
9	Гарват Алена	«Школа №11»	7	---	обществознание, математика
10	Щелокова Дарья	«Школа №11»	10	литература экология	---
11	Саитов Кирилл	«Школа №17»	7	история	математика, география
12	Тихонова Наталья	«Школа №200»	11	---	литература, биология

№ п/п	Фамилия, имя участника	ОУ	Класс	Результат	Количество баллов
Русский язык					
1.	Парфианович Ангелина Игоревна	МАОУ «Школа №17»	9	победитель	30
Литература					
2.	Кадун Екатерина Александровна	МАОУ «Гимназия №1»	9	победитель	105
3.	Щелокова Дарья Сергеевна	МАОУ «Школа №11»	10	победитель	135
4.	Левицкая Наталья Игоревна	МАОУ «Школа №5»	11	победитель	126
Английский язык					
5.	Мельниченко Василина Дмитриевна	МАОУ «Гимназия №1»	9	победитель	46
6.	Чересов Всеволод Сергеевич	МАОУ «Школа №3»	10	победитель	50
7.	Мальцев Дмитрий Евгеньевич	МАОУ «Школа №17»	11	победитель	42
Обществознание					
8.	Спирина Юлия Алексеевна	МАОУ «Гимназия №1»	10	победитель	58
Физика					
9.	Мельниченко Василина Дмитриевна	МАОУ «Гимназия №1»	9	победитель	35
10.	Краснова Ирина Андреевна	МАОУ «Школа №200»	10	победитель	34
Химия					
11.	Спирина Юлия Алексеевна	МАОУ «Гимназия №1»	10	победитель	44,5
География					
12.	Макаров Денис Юрьевич	МАОУ «Школа №200»	9	победитель	49
13.	Снопко Анастасия Евгеньевна	МАОУ «Гимназия №1»	11	победитель	47
Биология					
14.	Кадун Екатерина Александровна	МАОУ «Гимназия №1»	9	победитель	63
15.	Грицаева Евгения Павловна	МАОУ «Школа №11»	10	победитель	72
16.	Лаврова Мария Олеговна	МАОУ «Гимназия №1»	11	победитель	107
Технология (юноши)					
17.	Киселёв Артём Евгеньевич	МАОУ «Школа №11»	9	победитель	89
18.	Ломакин Илья Антонович	МАОУ «Школа №11»	10	победитель	113
ОБЖ					
19.	Редька Владислав Евгеньевич	МАОУ «Школа №17»	9	победитель	222
20.	Козлова Галина Михайловна	МАОУ «Школа №17»	11	победитель	177
Физическая культура (юноши)					
21.	Коржуков Владислав Владимирович	МАОУ «Школа №4»	9	победитель	75
22.	Трифонов Алексей Дмитриевич	МАОУ «Школа №200»	10	победитель	74,25
23.	Сенотрусов Егор Викторович	МАОУ «Школа №200»	11	победитель	72
Физическая культура (девушки)					
24.	Титова Дарья Сергеевна	МАОУ «Школа №17»	9	победитель	76,5
25.	Зеленская Альбина Геннадьевна	МАОУ «Гимназия №1»	10	победитель	75,5
26.	Литвинцева Арина Владимировна	МАОУ «Школа №11»	11	победитель	80
Информатика и ИКТ					
27.	Измайлов Александр Ришатович	МАОУ «Школа №4»	11	победитель	200

КОЛИЧЕСТВО УЧАСТНИКОВ, НЕ ЯВИВШИХСЯ НА ОЛИМПИАДУ

	Гимназия №1	Школа №3	Школа №4	Школа №5	Школа №10	Школа №11	Школа №17	Школа №200	Школа №201	Итого
Английский язык		1	1		2	1	2			7
Биология		3							1	4
География			1		1		1	2		5
Информатика			1	4			1			6
История						1				1
Литература				1			1			2
Математика	2		1			1	1	1		6
ОБЖ				3						3
Обществознание				1		1	1			3
Русский язык								2		2
Физика				1		2	1	1	1	6
Химия	1			2		1	3			7
Экология						3	2			5
Технология				2		4	2			8
Физическая культура	3	1	2				2	1		9
ИТОГО:	6	5	6	14	3	14	17	7	2	74



Спасибо за внимание